

南投縣鳳凰國民小學 113 學年度彈性學習課程計畫

【第一學期】

課程名稱	交通安全(平安行,好心情)		年級/班級	三年級/甲班
彈性學習課程類別	<input checked="" type="checkbox"/> 統整性(<input type="checkbox"/> 主題 <input type="checkbox"/> 專題 <input checked="" type="checkbox"/> 議題)探究課程 <input type="checkbox"/> 社團活動與技藝課程 <input type="checkbox"/> 特殊需求領域課程 <input type="checkbox"/> 其他類課程		上課節數	2 節
			設計教師	三年級教學團隊
配合融入之領域及議題 (統整性課程必須 2 領域以上)	<input type="checkbox"/> 國語文 <input type="checkbox"/> 英語文(不含國小低年級) <input type="checkbox"/> 本土語文 <input type="checkbox"/> 臺灣手語 <input type="checkbox"/> 新住民語文 <input type="checkbox"/> 數學 <input type="checkbox"/> 生活課程 <input checked="" type="checkbox"/> 健康與體育 <input type="checkbox"/> 社會 <input type="checkbox"/> 自然科學 <input type="checkbox"/> 藝術 <input checked="" type="checkbox"/> 綜合活動 <input type="checkbox"/> 資訊科技(國小) <input type="checkbox"/> 科技(國中)		<input type="checkbox"/> 人權教育 <input type="checkbox"/> 環境教育 <input type="checkbox"/> 海洋教育 <input type="checkbox"/> 品德教育 <input checked="" type="checkbox"/> 生命教育 <input type="checkbox"/> 法治教育 <input type="checkbox"/> 科技教育 <input type="checkbox"/> 資訊教育 <input type="checkbox"/> 能源教育 <input checked="" type="checkbox"/> 安全教育 <input type="checkbox"/> 防災教育 <input type="checkbox"/> 閱讀素養 <input type="checkbox"/> 家庭教育 <input type="checkbox"/> 戶外教育 <input type="checkbox"/> 原住民教育 <input type="checkbox"/> 國際教育 <input type="checkbox"/> 性別平等教育 <input type="checkbox"/> 多元文化教育 <input type="checkbox"/> 生涯規劃教育 ※請將勾選議題於學習表現欄位填入議題實質內涵※ ※交通安全請於學習表現欄位填入主題內容重點,例如: 交 A-1-3 辨識社區道路環境的常見危險。※	
對應的學校願景 (統整性探究課程)	探索	與學校願景呼應之說明	培養學生辨識道路環境危險並學習安全穿越路口。透過教授交通規則、危險識別和安全技巧,我們致力於提升學生對道路安全的認知和行為之探索。	
設計理念	本課程以辨識各類道路環境的常見危險,認識車輛特性與危險,學習並演練安全穿越路口的方法為目標。學習內容包含:了解用路行為的重要;能辨識道路環境與不同路口型態、不同狀況的潛藏危險;認識視野死角與內輪差。學習活動則包含危險預測、討論發表、體驗活動、影片觀賞、案例探討、實驗操作等方式。透過多元的學習活動和實作體驗,在態度上能遵守交通規則與培養謹慎用路行為的習慣;在知識上能辨識道路環境與不同路口狀況的潛藏危險,以及認識車輛特性;在技能上能學習危險環境和行為的辨識能力,演練安全穿越道路的方法,展現安全穿越道路的行為。			

附件 3-3 (國中小各年級適用)

<p>總綱核心素養具體內涵</p>	<p>E-A3 具備擬定計畫與實作的能力，並以創新思考方式，因應日常生活情境</p>	<p>領綱核心素養具體內涵</p>	<p>綜-E-A3 規劃、執行學習及生活計畫，運用資源或策略，預防危機、保護自己，並以創新思考方式，因應日常生活情境。 健體-E-A3 具備擬定基本的運動與保健計畫及實作能力，並以創新思考方式，因應日常生活情境。</p>
<p>課程目標</p>	<p>1. 能分享行人穿越道路可能發生的危險情境，了解用路行為的重要。 2. 能表達車輛特性（內輪差）的知識，並提出行人避免潛藏危險的方法。</p>		

教學進度		學習表現 須選用正確學習階段之 2 以上領域，請完整寫出「領域名稱+數字編碼+內容」	學習內容 可由學校自訂若參考領綱，至少包含 2 領域以上	學習目標	學習活動	評量方式	教材學習資源 自選/編教材須經課發會審查通過
週次	單元名稱/節數						
二	行人危險知多少/1	<p>綜 3a-II-1 覺察生活中潛藏危機的情境，提出並演練減低或避免危險的方法。</p>	<p>綜 Ca-II-1 生活周遭潛藏危機的情境。 綜 Ca-II-2 生活周遭危機情境的辨識方法。 綜 Ca-II-3 生活周遭潛藏</p>	<p>1. 能分享行人穿越道路可能發生的危險情境，了解用路行為的重要。</p>	<p>【行人危險知少】 引起動機 活動一 馬路如虎口 (5 分鐘) (一) 教師提問：「小蘋果有一天她看到書裡面提到『馬路如虎口，駕駛、行人當心走』，她不太懂『馬路如虎口』的意思是什麼？知道這個意思的同學，請用手比圈，不太知道的，請用手比叉。」教師邀請比圈的同學說說自己的想法。 (二) 學生自由發表想法。</p>		

附件 3-3 (國中小各年級適用)

教學進度		學習表現	學習內容	學習目標	學習活動	評量方式	教材學習資源 自選/ 編教材 須經課 發會審 查通過
週次	單元名稱 /節數	須選用正確 學習階段之 2 以上領 域，請完整 寫出「領域 名稱+數字 編碼+內 容」					
		<p>健體 3b-II-3 運 用基本的生活技能，因 應不同的生活情境。</p> <p>生 E1 探討 生活議題， 培養思考的 適當情意與 態度。</p> <p>安 E2 了解 危機與安 全。</p>	<p>危機處理與演 練。</p> <p>健體 Ba-II-1 居 家、交通及戶 外環境的潛在 危機與安全須 知。</p>		<p>(三) 教師統整學生想法並歸納：馬路本身沒有危險，但如果我們自己或其他人沒有注意交通安全，馬路就像老虎的嘴巴，車輛就像牙齒，一咬（撞）下去就可能奪取我們的生命。</p> <p>活動二 行人穿越道路的危險行為（27 分鐘） （一）教師引導：「你曾經看過或聽過行人穿越道路時，有哪些危險的行為呢？這些危險行為可能導致事故發生的原因是什麼呢？」自己先思考 30 秒的時間，再進行分一得一的活動。 （二）學生運用「分一得一」的學習方法，彼此分享行人穿越道路時可能的危險行為。 1. 教師發下「危險行為知多少」學習單。 2. 學生於「自己想法」格子中，寫下自己曾經看過或聽過行人穿越道路時的危險行為、危險行為可能造成什麼事發生及什麼原因造成事故或受傷</p> <p>活動三 思考與討論（8 分鐘） （一）教師引導全班學生討論與分享：要怎麼做才可以避免或減低危險發生？</p>	<p>口語評量： 能說出自己的想法</p>	

附件 3-3 (國中小各年級適用)

教學進度		學習表現	學習內容	學習目標	學習活動	評量方式	教材學習資源 自選/ 編教材 須經課 發會審 查通過
週次	單元名稱 /節數	須選用正確 學習階段之 2 以上領 域，請完整 寫出「領域 名稱+數字 編碼+內 容」					
			可由學校自訂 若參考領綱， 至少包含 2 領 域以上		<p>(二) 學生自由發表 (如：遵守交通號誌、走行人穿越道、觀察左右來車再穿越道路等)。</p> <p>(三) 教師總結同學想法，並予以統整歸納：</p> <ol style="list-style-type: none"> 1. 保持專心過馬路，隨時觀察左右來往的車輛。 2. 不任意衝進路中，讓駕駛有足夠的時間看見行人。 3. 遵守交通規則、遵循號誌、指揮人員指示、走行人穿越道。 	<p>口語評量： 能分享行人 穿越道路 時可能發 生的危險 行為。</p> <p>紙筆評量： 能正確分辨 危險行為並 完成學習單</p> <p>口語評量： 能說出穿越 道路時避免</p>	

附件 3-3 (國中小各年級適用)

教學進度		學習表現	學習內容	學習目標	學習活動	評量方式	教材學習資源 自選/ 編教材 須經課 發會審 查通過
週次	單元名稱 /節數	須選用正確 學習階段之 2 以上領 域，請完整 寫出「領域 名稱+數字 編碼+內 容」					
						發生危險的 作法。	
十 九	停在安全 的地方/1	<p>綜 3a-II-1 覺察生活中 潛藏危機的 情境，提出 並演練減低 或避免危 險的方法。</p> <p>健體 3b-II-3 運 用基本的生 活技能，因 應不同的生 活情境。</p>	<p>綜 Ca-II-1 生活周遭潛藏 危機的情境。 綜 Ca-II-2 生活周遭危 機情境的辨識 方法。 綜 Ca-II-3 生活周遭潛藏 危機處理與演 練。 健體 Ba-II-1 居 家、交通及戶 外環境的潛 在危機與安全 須知。</p>	<p>1. 能表達車輛特性 (內輪差)的知識， 並提出行人避免潛藏 危險的方法。</p>	<p>活動一 路口處有危險(5 分鐘) (一) 教師講述：「小蘋果與媽媽一起去超市買東西， 走著走著，走到十字路口，小蘋果在路口處很興奮的跳 來跳去，媽媽提醒小蘋果車輛轉彎時，有可能會撞上你 喔！小蘋果疑惑的問為什麼呢？」「各位同學，你覺得 小蘋果媽媽說話的內容同意的請比圈，不同意的請比 叉，請作答。 (二) 教師請學生自由發表同意或不同意的原因。 (三) 教師歸納：有些小朋友覺得車輛轉彎會撞上行 人，有些小朋友覺得不會，接下來我們一起來做個實 驗。</p> <p>活動二 認識內輪差(27 分鐘) (一) 內輪差實驗活動 1. 準備教具：道路圖(海報紙)，大小不一的玩具車 (實驗不同車長的車輛的內輪差之差異)，水彩或壓克 力顏料(藍、紅)各一個。</p>	實作評量： 進行內輪 差實驗， 了解內輪	

附件 3-3 (國中小各年級適用)

教學進度		學習表現	學習內容	學習目標	學習活動	評量方式	教材學習資源 自選/ 編教材 須經課 發會審 查通過
週次	單元名稱 /節數	須選用正確 學習階段之 2 以上領 域，請完整 寫出「領域 名稱+數字 編碼+內 容」					
		<p>生 E1 探討生活議題，培養思考的適當情意與態度。</p> <p>安 E2 了解危機與安全。</p>	<p>可由學校自訂若參考領綱，至少包含 2 領域以上</p>		<p>2. 玩具車前輪塗上藍色，後輪塗上紅色。</p> <p>3. 手持玩具車在道路圖上行駛（手抓車頭），緩緩轉彎後，看前後輪的印泥軌跡。</p> <p>4. 測量前輪（藍色）和後輪（紅色）軌跡之間，最大的寬度是多少。</p> <p>※ 教師視時間規劃，可於講臺實驗，或解說實驗步驟後，讓各組進行實驗。</p> <p>（二）學生觀看影片，了解內輪差知識（車身愈長，前後車輪軸距的長度也就愈長，內輪差愈大）及可能帶來的危險。</p> <p>兒童安全過路口第四章 - 認識視野死角與內輪差 影片來源：熊平安 https://www.youtube.com/watch?v=rHjIW1411Ns&t=1s 影片時間：03:44-05:17</p> <p>活動三 回顧與統整（8 分鐘）</p> <p>（一）學生回想內輪差知識重點及避免危險的方法，並與同學分享。</p> <p>（二）教師提問：「主角小蘋果等待過馬路時，停在哪裡才安全呢？」</p>	<p>差的原理，並知道避免危險的方法</p>	

附件 3-3 (國中小各年級適用)

教學進度		學習表現	學習內容	學習目標	學習活動	評量方式	教材學習資源 自選/ 編教材 須經課 發會審 查通過
週次	單元名稱 /節數	須選用正確 學習階段之 2 以上領 域，請完整 寫出「領域 名稱+數字 編碼+內 容」					
			可由學校自訂 若參考領綱， 至少包含 2 領 域以上		<p>(三) 學生自由發表。</p> <p>(四) 教師統整歸納與補充：</p> <ol style="list-style-type: none"> 1. 在有人行道的路口等待穿越道路時，站在人行道上等待。 2. 有些路口人行道有無障礙設計，路緣間設有緩坡，行人會下意識走至車道與人行道交界處，可能落入內輪差的範圍，遭車輛捲入。 3. 在沒有人行道的路口等待穿越道路時，站在遠離車道且能看見來車的地方等待。 		

【第二學期】

課程名稱	交通安全(平安行,好心情)		年級/班級	三年級/甲班
彈性學習課程類別	<input checked="" type="checkbox"/> 統整性(<input type="checkbox"/> 主題 <input type="checkbox"/> 專題 <input checked="" type="checkbox"/> 議題)探究課程 <input type="checkbox"/> 社團活動與技藝課程 <input type="checkbox"/> 特殊需求領域課程 <input type="checkbox"/> 其他類課程		上課節數	2 節
			設計教師	三年級教學團隊
配合融入之領域及議題 (統整性課程必須 2 領域以上)	<input type="checkbox"/> 國語文 <input type="checkbox"/> 英語文(不含國小低年級) <input type="checkbox"/> 本土語文 <input type="checkbox"/> 臺灣手語 <input type="checkbox"/> 新住民語文 <input type="checkbox"/> 數學 <input type="checkbox"/> 生活課程 <input checked="" type="checkbox"/> 健康與體育 <input type="checkbox"/> 社會 <input type="checkbox"/> 自然科學 <input type="checkbox"/> 藝術 <input checked="" type="checkbox"/> 綜合活動 <input type="checkbox"/> 資訊科技(國小) <input type="checkbox"/> 科技(國中)		<input type="checkbox"/> 人權教育 <input type="checkbox"/> 環境教育 <input type="checkbox"/> 海洋教育 <input type="checkbox"/> 品德教育 <input checked="" type="checkbox"/> 生命教育 <input type="checkbox"/> 法治教育 <input type="checkbox"/> 科技教育 <input type="checkbox"/> 資訊教育 <input type="checkbox"/> 能源教育 <input checked="" type="checkbox"/> 安全教育 <input type="checkbox"/> 防災教育 <input type="checkbox"/> 閱讀素養 <input type="checkbox"/> 家庭教育 <input type="checkbox"/> 戶外教育 <input type="checkbox"/> 原住民教育 <input type="checkbox"/> 國際教育 <input type="checkbox"/> 性別平等教育 <input type="checkbox"/> 多元文化教育 <input type="checkbox"/> 生涯規劃教育 ※請將勾選議題於學習表現欄位填入議題實質內涵※ ※交通安全請於學習表現欄位填入主題內容重點,例如: 交 A-I-3 辨識社區道路環境的常見危險。※	
對應的學校願景 (統整性探究課程)	探索	與學校願景 呼應之說明	培養學生辨識道路環境危險並學習安全穿越路口。透過教授交通規則、危險識別和安全技巧,我們致力於提升學生對道路安全的認知和行為之探索。	
設計理念	本課程以辨識各類道路環境的常見危險,認識車輛特性與危險,學習並演練安全穿越路口的方法為目標。學習內容包含:了解用路行為的重要;能辨識道路環境與不同路口型態、不同狀況的潛藏危險;認識視野死角與內輪差。學習活動則包含危險預測、討論發表、體驗活動、影片觀賞、案例探討、實驗操作等方式。透過多元的學習活動和實作體驗,在態度上能遵守交通規則與培養謹慎用路行為的習慣;在知識上能辨識道路環境與不同路口狀況的潛藏危險,以及認識車輛特性;在技能上能學習危險環境和行為的辨識能力,演練安全穿越道路的方法,展現安全穿越道路的行為。			

附件 3-3 (國中小各年級適用)

<p>總綱核心素養具體內涵</p>	<p>E-A3 具備擬定計畫與實作的能力，並以創新思考方式，因應日常生活情境</p>	<p>領綱核心素養具體內涵</p>	<p>綜-E-A3 規劃、執行學習及生活計畫，運用資源或策略，預防危機、保護自己，並以創新思考方式，因應日常生活情境。 健體-E-A3 具備擬定基本的運動與保健計畫及實作能力，並以創新思考方式，因應日常生活情境。</p>
<p>課程目標</p>	<p>1. 能歸納行人穿越道路遵循的順序，並估算穿越道路所需的時間。 2. 能分辨交通環境中車輛的行進方向，並辨識交通環境的聲音。</p>		

教學進度		學習表現 須選用正確學習階段之 2 以上領域，請完整寫出「領域名稱+數字編碼+內容」	學習內容 可由學校自訂若參考領綱，至少包含 2 領域以上	學習目標	學習活動	評量方式	教材學習資源 自選/編教材須經課發會審查通過
週次	單元名稱/節數						
一	安全過馬路/1	綜 3a-II-1 覺察生活中潛藏危機的情境，提出並演練減低或避免危險的方法。	綜 Ca-II-1 生活周遭潛藏危機的情境。 綜 Ca-II-2 生活周遭危機情境的辨識方法。	1. 能歸納行人穿越道路遵循的順序，並估算穿越道路所需的時間。	活動一 交通規則有保障 (7 分鐘) (一) 教師引導思考：「小蘋果有天看到新聞『臺灣電力公司興達發電廠因不明原因全廠停機，高雄市左營區許多路口號誌連帶受影響，在許多路口無號誌的情況，不少駕駛行經路口時，宛如無頭蒼蠅，警方派出部分警力到各路口維持秩序……』小蘋果問爸爸：為什麼沒有號誌後交通會混亂？」		

附件 3-3 (國中小各年級適用)

教學進度		學習表現	學習內容	學習目標	學習活動	評量方式	教材學習資源 自選/ 編教材 須經課 發會審 查通過
週次	單元名稱 /節數	須選用正確 學習階段之 2 以上領 域，請完整 寫出「領域 名稱+數字 編碼+內 容」					
		<p>健體 3b-II-3 運 用基本的生 活技能，因 應不同的生 活情境。</p> <p>生 E1 探討 生活議題， 培養思考的 適當情意與 態度。</p> <p>安 E2 了解 危機與安 全。</p>	<p>綜 Ca-II-3 生活周遭潛藏 危機處理與演 練。</p> <p>健體 Ba-II-1 居 家、交通及戶 外環境的潛在 危機與安全須 知。</p>		<p>★ 參考影片 (教師視情況播放) 全臺停電號誌燈停擺 駕駛如無頭蒼蠅 影片來源：udn video https://www.youtube.com/watch?v=a9Fg0bLWsrQ 影片時間：00:59</p> <p>(二) 教師請每一位同學想想「為什麼沒有號誌後交通會混 亂？」自己先想 30 秒，再找人交流想法。</p> <p>(三) 學生進行兩兩配對分享後，教師再邀請幾位同 學說說想法。</p> <p>(四) 教師統整學生想法：因為有號誌的指示，道路 上的人、車才能更有秩序的通行，所以我們要遵循號 誌，才能保障自己和他人的安全</p> <p>穿越道路有依循 (8 分鐘)</p> <p>(一) 教師提問：當路上有號誌又有交通指揮人員， 我們要遵循哪一個指示呢？</p> <p>(二) 教師發下「穿越道路有依循」狀況題 (附件 II-2)， 請各組同學討論行人穿越道路時，優先遵循的順序。</p>		

附件 3-3 (國中小各年級適用)

教學進度		學習表現	學習內容	學習目標	學習活動	評量方式	教材學習資源
週次	單元名稱/節數	須選用正確學習階段之 2 以上領域，請完整寫出「領域名稱+數字編碼+內容」	可由學校自訂若參考領綱，至少包含 2 領域以上				自選/編教材須經課發會審查通過
					<ul style="list-style-type: none"> ● 狀況題 1「如果我們來到路口，準備穿越道路，這個路口有交通指揮人員，有行車管制號誌（紅綠燈），也有行人專用號誌（小綠人燈），我們要優先遵循哪一個指示呢？」 ● 狀況題 2「如果我們來到路口，準備穿越道路，這個路口有交通指揮人員，有行車管制號誌（紅綠燈），我們要優先遵循哪一個指示呢？」 ● 狀況題 3「如果我們來到路口，準備穿越道路，這個路口有交通指揮人員，有行人專用號誌（小綠人燈），我們要優先遵循哪一個指示呢？」 ● 狀況題 4「如果我們在行車管制號誌（紅綠燈）和行人專用號誌（小綠人燈）的路口，準備穿越道路，要遵循哪一個指示來穿越道路呢？」 ● 狀況題 5「如果我們來到有交通指揮人員、行車管制號誌（紅綠燈）及行人專用號誌（小綠人燈）的路口，但行車管制號誌（紅綠燈）、行人專用號誌（小綠人燈）都故障，我們要遵循哪一個指示來穿越道路呢？」 <p>(三) 各組同學發表。</p> <p>(四) 教師統整學生想法，並予以歸納。</p>		

附件 3-3 (國中小各年級適用)

教學進度		學習表現	學習內容	學習目標	學習活動	評量方式	教材學習資源 自選/ 編教材 須經課 發會審 查通過
週次	單元名稱 /節數	須選用正確 學習階段之 2 以上領 域，請完整 寫出「領域 名稱+數字 編碼+內 容」					
			可由學校自訂 若參考領綱， 至少包含 2 領 域以上		<p>1. 狀況題 1：有交通指揮人員且設有行車管制號誌（紅綠燈）、行人專用號誌（小綠人燈）及行人穿越道線的路口，行人優先遵循交通指揮人員的指揮，並行走於行人穿越道線。</p> <p>2. 狀況題 2：有交通指揮人員且設有行車管制號誌（紅綠燈）的路口，行人優先遵循交通指揮人員的指揮，並行走於行人穿越道線。</p> <p>3. 狀況題 3：有交通指揮人員且設有行人專用號誌（小綠人燈）的路口，行人優先遵循交通指揮人員的指揮，並行走於行人穿越道線。</p> <p>4. 狀況題 4：設有行車管制號誌（紅綠燈）、行人專用號誌（小綠人燈）及行人穿越道線之路口，行人要以行人專用號誌（小綠人燈）為主，並行走於行人穿越道線。</p> <p>5. 狀況題 5：我們要遵循交通指揮人員的指揮，並行走於行人穿越道。</p> <p>（五）師生共同整理穿越道路，行人遵循的優先順序：交通指揮人員的指揮 ➡ 行人專用號誌（小綠人燈）➡ 行車管制號誌（紅綠燈）</p> <p>★ 參考影片（教師視情況播放）</p>	口語評量： 說出行人	

附件 3-3 (國中小各年級適用)


教學進度		學習表現	學習內容	學習目標	學習活動	評量方式	教材學習資源
週次	單元名稱/節數	須選用正確學習階段之 2 以上領域，請完整寫出「領域名稱+數字編碼+內容」					
			可由學校自訂若參考領綱，至少包含 2 領域以上		<p>兒童安全過路口第 3 章 - 穿越道路的基礎知識與方法 影片來源：熊平安 https://www.youtube.com/watch?v=2UhImray5Fw 影片時間：13:39-15:54</p> <p>過馬路看秒數 (20 分鐘) (一)「安全評估穿越道路」體驗活動 1. 教師提問：「如果穿越道路時，你看到行人號誌燈的小綠人剩下 5 秒，你會通過嗎？你是如何評估的？說說看你的想法。」 2. 學生自由回答。 3. 教師小結「要不要穿越道路」判斷依據有： (1) 路有多寬？ (2) 我走多快？ 4. 教師提問：你知道一個車道有多寬嗎？ 5. 學生自由發表。 6. 教師說明一個車道約 3-3.5 公尺寬，並請學生實際</p>	穿越道路時遵循的優先順序。	自選/編教材須經課發會審查通過

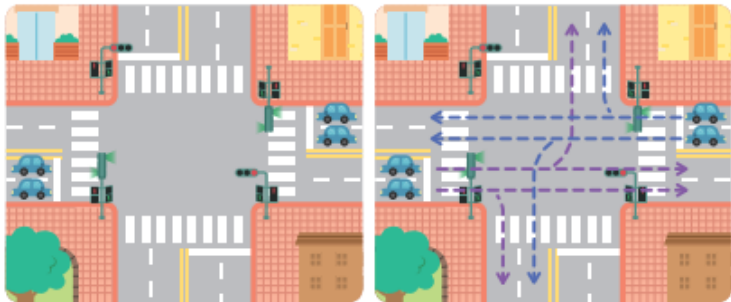
附件 3-3 (國中小各年級適用)

教學進度		學習表現	學習內容	學習目標	學習活動	評量方式	教材學習資源
週次	單元名稱/節數	須選用正確學習階段之 2 以上領域，請完整寫出「領域名稱+數字編碼+內容」					
			可由學校自訂若參考領綱，至少包含 2 領域以上		<p>測量 3 公尺寬的道路（在走廊或校園空曠處，選擇適合測量的位置）。</p> <p>7. 學生估算：過 1 個車道所花費的時間。</p> <p>8. 學生實測：過 1 個車道所花費的時間。</p> <p>9. 模擬情境：如果準備通過 4 個車道時，你看到小綠人剩下 15 秒的時間，你會通過嗎？為什麼？</p> <p>10. 學生自由發表，發表後並實際走走看。</p> <p>(二) 教師歸納學生實測及發表內容並總結</p> <p>1. 通過一個車道需要的時間約 3-5 秒（可依照實測為主）。</p> <p>※ 一般人行走 1 公尺約需 1 秒鐘，因此行走 1 個車道約 3 秒多；老人行走 1 公尺約需 1.25 秒，故行走 1 個車道約 4 秒多。</p> <p>2. 了解穿越單一車道所需要的時間後，就可目視道路的車道數量，快速計算穿越道路所需要的秒數。</p> <p>3. 能評估自己穿越道路所需要的時間，讓自己更有餘裕的時間穿越道路，避免倉促穿越而發生意外</p> <p>統整活動</p> <p>活動四 回顧與統整 (5 分鐘)</p>	實作評量： 模擬體驗 穿越道路 需要的時間	自選/編教材 須經課發會 審查通過

附件 3-3 (國中小各年級適用)

教學進度		學習表現	學習內容	學習目標	學習活動	評量方式	教材學習資源
週次	單元名稱/節數	須選用正確學習階段之 2 以上領域，請完整寫出「領域名稱+數字編碼+內容」	可由學校自訂若參考領綱，至少包含 2 領域以上				自選/編教材須經課發會審查通過
					<p>(一) 學生以一分鐘的時間，回想這節課學到哪些內容。</p> <p>(二) 兩兩一組，互相分享這節課學到的內容。</p> <p>(三) 師生歸納：</p> <ol style="list-style-type: none"> 1. 每個人都要遵守交通規則，這是保障自己和他人安全的行為，如果有人不遵守規則，可能會造成自己和他人的危險。 2. 穿越道路時，行人遵循的優先順序是交通指揮人員的指揮 ➡ 行人專用號誌 (小綠人燈) ➡ 行車管制號誌 (紅綠燈)。 3. 評估自己穿越道路所需要的時間，讓自己更有餘裕的時間穿越道路，避免倉促穿越而發生意外。不過，過馬路前仍要評估其他外在因素 (如：有無車輛要通過) 再決定要不要穿越。 		
十	穿越道路 停看聽/1	綜 3a-II-1 覺察生活中潛藏危機的情境，提出並演練減低或避免危險的方法。	綜 Ca-II-1 生活周遭潛藏危機的情境。 綜 Ca-II-2 生活周遭危機情境的辨識方法。	1. 能分辨交通環境中車輛的行進方向，並辨識交通環境的聲音。	<p>活動一 這樣穿越道路可以嗎？(5 分鐘)</p> <p>(一) 教師展示故事圖 (附件 II-3)，講述：「假日時，小蘋果與爸爸去學校運動，運動完，走在回家的路上，爸爸突然覺得肚子好餓，看到對面的麵包店，想去買個麵包補充體力，正想衝過馬路時，小蘋果叫住爸爸不可以穿越馬路……」</p>		

教學進度		學習表現	學習內容	學習目標	學習活動	評量方式	教材學習資源 自選/ 編教材 須經課 發會審 查通過
週次	單元名稱 /節數	須選用正確 學習階段之 2 以上領 域，請完整 寫出「領域 名稱+數字 編碼+內 容」					
		<p>健體 3b-II-3 運 用基本的生 活技能，因 應不同的生 活情境。</p> <p>生 E1 探討 生活議題， 培養思考的 適當情意與 態度。</p> <p>安 E2 了解 危機與安 全。</p>	<p>綜 Ca-II-3 生活周遭潛藏 危機處理與演 練。</p> <p>健體 Ba-II-1 居 家、交通及戶 外環境的潛在 危機與安全須 知。</p>		 <p>(二) 教師提問：「各位同學，你們覺得小蘋果為什麼要叫住爸爸？」</p> <p>(三) 學生自由發表 (學生可能的回答：因為小蘋果的爸爸違規過馬路、沒有走在行人穿越道線上等)。</p> <p>(四) 教師提問：「要怎麼過馬路，才是安全的做法呢？」</p> <p>(五) 學生分享想法，教師統整與歸納。</p> <p>1. 停：停在安全的地方 (連結第二節的重點：人行道上、無人行道時在遠離車道且能看見來車的地方等待)。</p> <p>2. 看：看號誌小綠人，秒數足夠再通過 (連結第三節的重點)。</p>		

教學進度		學習表現	學習內容	學習目標	學習活動	評量方式	教材學習資源
週次	單元名稱/節數	須選用正確學習階段之 2 以上領域，請完整寫出「領域名稱+數字編碼+內容」					
			可由學校自訂若參考領綱，至少包含 2 領域以上		<p>3. 看：看車輛（本節接下來的重點）。</p> <p>4. 走在行人穿越道上。</p> <p>活動二 穿越道路看車輛（18 分鐘）</p> <p>（一）教師提問：穿越道路時要看車輛，但是你知道車輛從哪個方向來嗎？</p> <p>（二）教師展示「穿越道路看車輛」情境圖（附件 II-4），從中選用適合的情境引導學生討論並發表。</p> <p>● 情境 1：十字路口，東西（橫）向綠燈，車輛可能有哪些行進的方向？</p>	口語評量：說出車輛在路口的動向。	
					 <p>▲原圖片 ▲車輛可能的行進方向</p>		

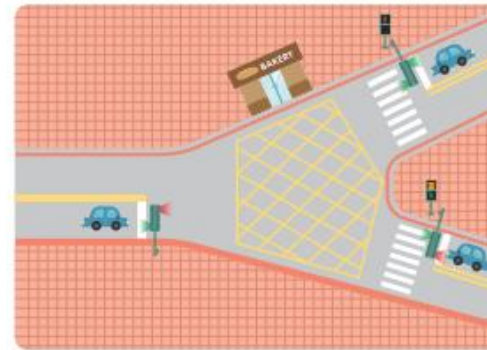
- 情境 2：十字路口，南北（縱）向綠燈，車輛可能有哪些行進的方向？



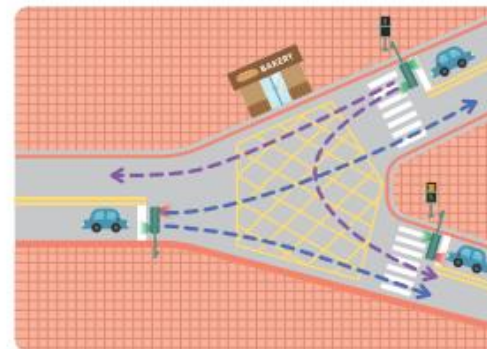
▲ 原圖片

▲ 車輛可能的行進方向

- 情境 3：Y 字路口，綠燈亮起，車輛可能有哪些行進的方向？



▲ 原圖片



▲ 車輛可能的行進方向

附件 3-3 (國中小各年級適用)

教學進度		學習表現	學習內容	學習目標	學習活動	評量方式	教材學習資源
週次	單元名稱/節數	須選用正確學習階段之 2 以上領域，請完整寫出「領域名稱+數字編碼+內容」					
			可由學校自訂若參考領綱，至少包含 2 領域以上		<p>(三) 師生歸納：車輛在綠燈時，可以直行、右轉或左轉，並強調行人穿越道上，車輛與行人動線衝突的位置，如果雙方沒有看清楚，就有可能在行人穿越道上發生事故。</p> <p>(四) 教師提問：過馬路前和過馬路時要觀察哪些方向的車輛呢？</p> <p>(五) 學生自由發表（學生可能回答看左邊、看右邊、看後方）。</p> <p>(六) 教師統整學生的想法，歸納「看：看車輛」的重點，並補充穿越道路時，可以看車輛方向燈來判斷車輛的行駛方向：</p> <ol style="list-style-type: none"> 1. 穿越道路前，因左方車輛離行人較近，必須先左看、右看，再左看。 2. 穿越道路時，持續觀察轉彎車，並擺頭觀察後方轉彎車。（教師帶領學生練習擺頭動作，以理解擺頭注意到原本忽略的後方轉彎車）。 		自選/編教材須經課發會審查通過

附件 3-3 (國中小各年級適用)

教學進度		學習表現	學習內容	學習目標	學習活動	評量方式	教材學習資源
週次	單元名稱/節數	須選用正確學習階段之 2 以上領域，請完整寫出「領域名稱+數字編碼+內容」					
			可由學校自訂若參考領綱，至少包含 2 領域以上		<p>活動三 穿越道路聽聲音 (5 分鐘)</p> <p>(一) 教師提問：有什麼方法能夠在還沒看到車輛前，就注意到可能有車輛要接近呢？</p> <p>(二) 學生自由回答。</p> <p>(三) 教師點選 https://tinyurl.com/2p88j5ud 播放聲音，學生仔細聆聽，辨識這些聲音的來源 (如：引擎發動聲、倒車聲、喇叭聲、轉彎的蜂鳴聲等。)</p> <p>(四) 教師提問：這些聲音代表什麼意思呢？行人聽到這些聲音要注意什麼事情呢？</p> <p>(五) 學生自由發表，教師予以統整與歸納：</p> <ol style="list-style-type: none"> 1. 行人聽車輛行駛的聲音，知道車輛將接近自己，需要察看注意。 2. 行人聽車輛倒車聲、喇叭聲、轉彎蜂鳴聲，知道車輛發出警告，必須注意或適時遠離。 <p>統整活動</p> <p>活動四 沉澱與分享 (12 分鐘)</p>	實作評量：演練穿越道路時，觀察車行的方向。	自選/編教材須經課發會審查通過

附件 3-3 (國中小各年級適用)

教學進度		學習表現	學習內容	學習目標	學習活動	評量方式	教材學習資源 自選/ 編教材 須經課 發會審 查通過
週次	單元名稱 /節數	須選用正確 學習階段之 2 以上領 域，請完整 寫出「領域 名稱+數字 編碼+內 容」					
			可由學校自訂 若參考領綱， 至少包含 2 領 域以上		<p>(一) 學生回想過馬路時要做到「停、看、聽」這三個重點的內涵。</p> <p>(二) 教師提醒：採取交通行為前，都要先「想一想」，有哪些方法可以保障自己與他人的生命安全。</p> <p>(三) 教師重點歸納：</p> <ul style="list-style-type: none"> ● 停：「停下來」停在安全的地方等待。 ● 看：「看號誌」看綠燈或小綠人號誌亮起。「看車輛」穿越前左看右看再左看，穿越時持續注意轉彎車。 ● 聽：「聽聲音」聆聽交通的聲音，可能會在看見車輛前先聽到車聲，提早做出應變。 ● 想：「想一想」採取交通行為前，都要先想一想自己的行為是否可保障自己與他人的生命安全。 <p>(四) 教師指導學生運用「停看聽想」概念，並完成「穿越道路停看聽」學習單。</p>		

註：

附件 3-3 (國中小各年級適用)

1. 本表格係依〈國民中學及國民小學課程計畫備查作業參考原則〉設計而成。
2. 依課程設計理念，可採擇高度相關之總綱各教育階段核心素養或各領域/科目核心素養，以敘寫課程目標。
3. 計畫可依實際教學進度填列，週次得合併填列。

南投縣鳳凰國民小學 113 學年度彈性學習課程計畫

【第一學期】

課程名稱	友善校園宣導/活動		年級/班級	中年級學生
彈性學習課程類別	<input checked="" type="checkbox"/> 統整性(<input type="checkbox"/> 主題 <input type="checkbox"/> 專題 <input checked="" type="checkbox"/> 議題)探究課程 <input type="checkbox"/> 社團活動與技藝課程 <input type="checkbox"/> 特殊需求領域課程 <input type="checkbox"/> 其他類課程		上課節數	每學期 1 節
			設計教師	林湘蓉
配合融入之領域及議題 (統整性課程必須 2 領域以上)	<input type="checkbox"/> 國語文 <input type="checkbox"/> 英語文(不含國小低年級) <input type="checkbox"/> 本土語文 <input type="checkbox"/> 臺灣手語 <input type="checkbox"/> 新住民語文 <input type="checkbox"/> 數學 <input type="checkbox"/> 生活課程 <input type="checkbox"/> 健康與體育 <input checked="" type="checkbox"/> 社會 <input type="checkbox"/> 自然科學 <input type="checkbox"/> 藝術 <input checked="" type="checkbox"/> 綜合活動 <input type="checkbox"/> 資訊科技(國小) <input type="checkbox"/> 科技(國中)		<input checked="" type="checkbox"/> 人權教育 <input type="checkbox"/> 環境教育 <input type="checkbox"/> 海洋教育 <input type="checkbox"/> 品德教育 <input type="checkbox"/> 生命教育 <input checked="" type="checkbox"/> 法治教育 <input type="checkbox"/> 科技教育 <input type="checkbox"/> 資訊教育 <input type="checkbox"/> 能源教育 <input type="checkbox"/> 安全教育 <input type="checkbox"/> 防災教育 <input type="checkbox"/> 閱讀素養 <input type="checkbox"/> 家庭教育 <input type="checkbox"/> 戶外教育 <input type="checkbox"/> 原住民教育 <input type="checkbox"/> 國際教育 <input type="checkbox"/> 性別平等教育 <input type="checkbox"/> 多元文化教育 <input type="checkbox"/> 生涯規劃教育 ※請將勾選議題於學習表現欄位填入議題實質內涵※ ※交通安全請於學習表現欄位填入主題內容重點，例如： 交 A-1-3 辨識社區道路環境的常見危險。※	
對應的學校願景 (統整性探究課程)	探索	與學校願景呼應之說明	探索人權的基本概念，發展對人權的價值信念，增強對人權的感受與評價。	
設計理念	以學生為中心、學校為本位，透過多元學習活動，強調尊重、同理、包容、安全、參與的態度，營造安全、溫馨、適性的學習環境。			
總綱核心素養具體內涵	E-A1 具備良好的生活習慣，促進身心健全發展，並認識個人特質，發展生命潛能。	領綱核心素養具體內涵	人 A1 能從自我探索與精進中，不僅建立對自我之尊重，更能推己及人，建立對他人、對人性尊嚴之普遍性尊重。	

課程目標	1. 能透過校內遊戲器材使用認識公平的概念。 2. 會關心周遭不公平的事件並尋求正確的求助管道。
------	---

教學進度		學習表現	學習內容	學習目標	學習活動	評量方式	教材學習資源
週次	單元名稱/節數	須選用正確學習階段之 2 以上領域，請完整寫出「領域名稱+數字編碼+內容」	可由學校自訂若參考領綱，至少包含 2 領域以上				自選/編教材須經課發會審查通過
一	生活中的公平 /1 節	人 E1 認識人權是與生俱有的、普遍的、不容剝奪的。人 E2 關心周遭不公平的事件，並提出改善的想法。	綜合 Ba-II-2 與家人、同儕及師長的互動。社會 Ac-II-2 遇到違反人權的事件，可尋求適當的求助管道。	會關心周遭不公平的事件並尋求正確的求助管道	一、教師引言〈教師提問與引導討論〉◆教師拿出一顆球，指定一個學生出來拍球，其他的學生只能看而不能碰球。◆請學生發表不能參與的感覺，玩球的人發表可以玩球的感覺。◆教師帶出公平不公平的感受後，引導學生討論有關在校內遊樂場活動的類似經驗。 二、引導思考 活動 一：校內遊樂場有哪些不公平的事件？〈教	能說出遭受不公平後的因應方法	自編教材經課發會審查通過

附件 3-3 (國中小各年級適用)

教學進度		學習表現	學習內容	學習目標	學習活動	評量方式	教材 學習資源
週次	單元名稱 /節數	須選用正確學習階段之 2 以上領域，請完整寫出「領域名稱+數字編碼+內容」	可由學校自訂 若參考領綱，至少包含 2 領域以上				自選/編教材須經課發會審查通過
					<p>師提問〉請學生發表在校內遊樂場看到的不公平事件？這些事件帶來的感受如何？為什麼？</p> <p>三、統整活動： 教師說明：考量對誰不公平，可能不限於班級，也可能涉及全校性或社區。</p>		
二							
三							

附件 3-3 (國中小各年級適用)

教學進度		學習表現	學習內容	學習目標	學習活動	評量方式	教材 學習資源
週次	單元名稱 /節數	須選用正確學習階段之 2 以上領域，請完整寫出「領域名稱+數字編碼+內容」	可由學校自訂 若參考領綱，至少包含 2 領域以上				自選/編教材須經課發會審查通過
四							
五							
六							
七							
八							

附件 3-3 (國中小各年級適用)

教學進度		學習表現	學習內容	學習目標	學習活動	評量方式	教材 學習資源
週次	單元名稱 /節數	須選用正確學習階段之 2 以上領域，請完整寫出「領域名稱+數字編碼+內容」	可由學校自訂 若參考領綱，至少包含 2 領域以上				自選/編教材須經課發會審查通過
九							
十							
十一							
十二							
十三							

附件 3-3 (國中小各年級適用)

教學進度		學習表現	學習內容	學習目標	學習活動	評量方式	教材學習資源
週次	單元名稱/節數	須選用正確學習階段之 2 以上領域，請完整寫出「領域名稱+數字編碼+內容」	可由學校自訂 若參考領綱，至少包含 2 領域以上				自選/編教材須經課發會審查通過
十四							
十五							
十六							
十七							
十八							

附件 3-3 (國中小各年級適用)

教學進度		學習表現	學習內容	學習目標	學習活動	評量方式	教材 學習資源
週次	單元名稱 /節數	須選用正確學習階段之 2 以上領域，請完整寫出「領域名稱+數字編碼+內容」	可由學校自訂 若參考領綱，至少包含 2 領域以上				自選/編教材須經課發會審查通過
十九							
二十							
二十一							

【第二學期】

課程名稱	友善校園宣導/活動		年級/班級	全校師生
彈性學習課程類別	<input checked="" type="checkbox"/> 統整性(<input type="checkbox"/> 主題 <input type="checkbox"/> 專題 <input checked="" type="checkbox"/> 議題)探究課程 <input type="checkbox"/> 社團活動與技藝課程 <input type="checkbox"/> 特殊需求領域課程 <input type="checkbox"/> 其他類課程		上課節數	每學期 1 節
			設計教師	林湘蓉
配合融入之領域及議題 (統整性課程必須 2 領域以上)	<input type="checkbox"/> 國語文 <input type="checkbox"/> 英語文(不含國小低年級) <input type="checkbox"/> 本土語文 <input type="checkbox"/> 臺灣手語 <input type="checkbox"/> 新住民語文 <input type="checkbox"/> 數學 <input type="checkbox"/> 生活課程 <input type="checkbox"/> 健康與體育 <input type="checkbox"/> 社會 <input checked="" type="checkbox"/> 自然科學 <input type="checkbox"/> 藝術 <input checked="" type="checkbox"/> 綜合活動 <input type="checkbox"/> 資訊科技(國小) <input type="checkbox"/> 科技(國中)		<input type="checkbox"/> 人權教育 <input type="checkbox"/> 環境教育 <input type="checkbox"/> 海洋教育 <input type="checkbox"/> 品德教育 <input type="checkbox"/> 生命教育 <input type="checkbox"/> 法治教育 <input type="checkbox"/> 科技教育 <input type="checkbox"/> 資訊教育 <input type="checkbox"/> 能源教育 <input checked="" type="checkbox"/> 安全教育 <input checked="" type="checkbox"/> 防災教育 <input type="checkbox"/> 閱讀素養 <input type="checkbox"/> 家庭教育 <input type="checkbox"/> 戶外教育 <input type="checkbox"/> 原住民教育 <input type="checkbox"/> 國際教育 <input type="checkbox"/> 性別平等教育 <input type="checkbox"/> 多元文化教育 <input type="checkbox"/> 生涯規劃教育 ※請將勾選議題於學習表現欄位填入議題實質內涵※ ※交通安全請於學習表現欄位填入主題內容重點，例如： 交 A-I-3 辨識社區道路環境的常見危險。※	
對應的學校願景 (統整性探究課程)	探索	與學校願景呼應之說明	探索天然災害發生的原因，並學會採取適當的避難方式來保護自己。請說明本課程與學校願景如何連結？如何相關？	
設計理念	台灣處於環太平洋地震帶上，是地震的高風險區，較危險的中大型地震幾乎是每隔一段時期就必然會發生的天然災害，透過引導，讓學生了解在學校發生地震時如何採取正確的避難方式來保護自己。			
總綱核心素養具體內涵	E-A1 具備良好的生活習慣，促進身心健全發展，並認識個人特質，發展生命潛能。	領綱核心素養具體內涵	人 A1 能從自我探索與精進中，不僅建立對自我之尊重，更能推己及人，建立對他人、對人性尊嚴之普遍性尊重。	

附件 3-3 (國中小各年級適用)

課程目標	1. 地震發生時，能採取適當的避難方法 2. 能準備避難包，並定期檢查避難包內使用器材的期限。
------	--

教學進度		學習表現	學習內容	學習目標	學習活動	評量方式	教材 學習資源
週次	單元名稱/節數	須選用正確學習階段之 2 以上領域，請完整寫出「領域名稱+數字編碼+內容」	可學校自訂 若參考領綱，必須至少 2 領域以上				自選/編教材 須經課發會審查通過
一	921 我不怕/1 節	防 E5 不同災害發生時的適當避難行為。 防 E9 協助家人定期檢查急救包及防災器材的期限。	自然 INf-II-6 地震會造成嚴重的災害，平常的準備與防震能降低損害。 綜合 Ca-II-3 生活周遭潛藏危機的處理與演練。	1. 地震發生時，能採取適當的避難方法 2. 能準備避難包並檢查相關物品的保存期限	一、引起動機： 教師播放每年 921 國家防災演練相關新聞與影片。 二、發展活動： 教師提問： 1. 地震發生時應該要做哪些保護自己的動作？ 2. 平時應該要準備哪些東西放在避難背包中？	能說出地震發生時可以保護自己的方法	自編教材經課發會審查通過

附件 3-3 (國中小各年級適用)

教學進度		學習表現	學習內容	學習目標	學習活動	評量方式	教材 學習資源
週次	單元名稱/節數	須選用正確學習階段之 2 以上領域，請完整寫出「領域名稱+數字編碼+內容」	可學校自訂 若參考領綱，必須至少 2 領域以上				自選/編教材 須經課發會審查通過
					<p>3. 在走廊上、廁所裡、家中廚房、臥室裡，地震剛好發生應該怎麼辦？</p> <p>三、統整活動： 在學校遇到地震時，</p> <p>(1) 優先保護自己 立即躲到桌下，趴下、掩護、穩住，保護自身頭頸部，若無桌子，則優先躲於柱子旁或牆角邊；另可利用書包、隨手物品或雙手保護頭部，並避開門窗及易掉落物品的地方，勿喧嘩驚叫。</p> <p>(2) 聽從老師指示，往安全疏散地點集合 地震搖晃停止後，依平時規劃之路線進行避難</p>		

附件 3-3 (國中小各年級適用)

教學進度		學習表現	學習內容	學習目標	學習活動	評量方式	教材學習資源
週次	單元名稱/節數	須選用正確學習階段之 2 以上領域，請完整寫出「領域名稱+數字編碼+內容」	可學校自訂 若參考領綱，必須至少 2 領域以上				自選/編教材 須經課發會審查通過
					<p>疏散，不推、不跑、不語，在避難引導人員引導下至安全疏散地點集合。疏散過程仍需注意保護自身頭頸部，並注意上方可能之掉落物、地上翻倒的雜物或玻璃碎片等危害。</p> <p>(3)避開校園內可能有危險的地方</p>		
二							
三							
四							

附件 3-3 (國中小各年級適用)

教學進度		學習表現	學習內容	學習目標	學習活動	評量方式	教材 學習資源
週次	單元名稱/節數	須選用正確學習階段之 2 以上領域，請完整寫出「領域名稱+數字編碼+內容」	可學校自訂 若參考領綱，必須至少 2 領域以上				自選/編教材 須經課發會審查通過
五							
六							
七							
八							
九							

附件 3-3 (國中小各年級適用)

教學進度		學習表現	學習內容	學習目標	學習活動	評量方式	教材 學習資源
週次	單元名稱/節數	須選用正確學習階段之 2 以上領域，請完整寫出「領域名稱+數字編碼+內容」	可學校自訂 若參考領綱，必須至少 2 領域以上				自選/編教材 須經課發會審查通過
十							
十一							
十二							
十三							
十四							

附件 3-3 (國中小各年級適用)

教學進度		學習表現	學習內容	學習目標	學習活動	評量方式	教材 學習資源
週次	單元名稱/節數	須選用正確學習階段之 2 以上領域，請完整寫出「領域名稱+數字編碼+內容」	可學校自訂 若參考領綱，必須至少 2 領域以上				自選/編教材 須經課發會審查通過
十五							
十六							
十七							
十八							
十九							

附件 3-3 (國中小各年級適用)

教學進度		學習表現	學習內容	學習目標	學習活動	評量方式	教材 學習資源
週次	單元名稱/節數	須選用正確學習階段之 2 以上領域，請完整寫出「領域名稱+數字編碼+內容」	可學校自訂 若參考領綱，必須至少 2 領域以上				自選/編教材 須經課發會審查通過
二十							

註：

1. 本表格係依〈國民中學及國民小學課程計畫備查作業參考原則〉設計而成。
2. 依課程設計理念，可採擇高度相關之總綱各教育階段核心素養或各領域/科目核心素養，以敘寫課程目標。
3. 計畫可依實際教學進度填列，週次得合併填列。

南投縣鳳凰國民小學 113 學年度彈性學習課程計畫

【第一學期】

課程名稱	性別平等教育		年級/班級	三年級/甲班
彈性學習課程類別	<input checked="" type="checkbox"/> 統整性(<input type="checkbox"/> 主題 <input type="checkbox"/> 專題 <input checked="" type="checkbox"/> 議題)探究課程 <input type="checkbox"/> 社團活動與技藝課程 <input type="checkbox"/> 特殊需求領域課程 <input type="checkbox"/> 其他類課程		上課節數	6 節
			設計教師	三年級教學團隊
配合融入之領域及議題 (統整性課程必須 2 領域以上)	<input type="checkbox"/> 國語文 <input type="checkbox"/> 英語文(不含國小低年級) <input type="checkbox"/> 本土語文 <input type="checkbox"/> 臺灣手語 <input type="checkbox"/> 新住民語文 <input type="checkbox"/> 數學 <input type="checkbox"/> 生活課程 <input type="checkbox"/> 健康與體育 <input checked="" type="checkbox"/> 社會 <input type="checkbox"/> 自然科學 <input type="checkbox"/> 藝術 <input checked="" type="checkbox"/> 綜合活動 <input type="checkbox"/> 資訊科技(國小) <input type="checkbox"/> 科技(國中)		<input type="checkbox"/> 人權教育 <input type="checkbox"/> 環境教育 <input type="checkbox"/> 海洋教育 <input type="checkbox"/> 品德教育 <input type="checkbox"/> 生命教育 <input type="checkbox"/> 法治教育 <input type="checkbox"/> 科技教育 <input type="checkbox"/> 資訊教育 <input type="checkbox"/> 能源教育 <input type="checkbox"/> 安全教育 <input type="checkbox"/> 防災教育 <input type="checkbox"/> 閱讀素養 <input checked="" type="checkbox"/> 家庭教育 <input type="checkbox"/> 戶外教育 <input type="checkbox"/> 原住民教育 <input type="checkbox"/> 國際教育 <input checked="" type="checkbox"/> 性別平等教育 <input type="checkbox"/> 多元文化教育 <input type="checkbox"/> 生涯規劃教育 ※請將勾選議題於學習表現欄位填入議題實質內涵※ ※交通安全請於學習表現欄位填入主題內容重點，例如： 交 A-1-3 辨識社區道路環境的常見危險。※	
對應的學校願景 (統整性探究課程)	探索	與學校願景呼應之說明	探索家庭中事務之分工與性別、角色之關係，從中建立性別平等的價值信念，落實尊重與包容多元性別差異。	
設計理念	當今社會型態改變，價值觀也大不相同，許多女性擔任起養家的角色，男性則負責撫育孩子；人們對於不同性別擔任相同工作的接受度也變大，譬如有男護士、女飛官等。但無論是男性或女性，相同都要承受工作、家庭或社會的壓力，表達方式雖有不同，但同樣都在紓發自己的情緒，反言之，紓發情緒是必要的，不應該因為性別的不同，而有不同的標準。並藉由《朱家故事》來探討在一個家庭中的分工是否會因為性別、角色而有所不同，及其合宜度與適切度。 《朱家故事》故事內容介紹：			

附件 3-3 (國中小各年級適用)

	<p>朱家一家的家事，都是由朱媽媽一個人負責，朱爸爸和朱小弟什麼也不做。某一天，朱媽媽再也受不了這種情形了，她憤而離家，從那天起，朱家越來越髒亂，沒有朱媽媽負責家務，他們的屋子裡堆滿了垃圾、沒洗的碗和衣服。到那一刻，朱爸爸和朱小弟終於了解朱媽媽的壓力與辛勞，決定為這個家付出自己的心力，開始動手分擔家事！</p>		
<p>總綱核心素養具體內涵</p>	<p>E-A2 具備探索問題的思考能力，並透過體驗與實踐處理日常生活問題。</p>	<p>領綱核心素養具體內涵</p>	<p>綜-E-A2 探索學習方法，培養思考能力與自律負責的態度，並透過體驗與實踐解決日常生活問題。 社-E-A2 敏覺居住地方的社會、自然與人文環境變遷，關注生活問題及其影響，並思考解決方法。</p>
<p>課程目標</p>	<p>一、能說出性別的異同。 二、能根據觀察，說出不同性別在現今社會角色扮演情形。 三、能完成學習單。 四、能說出朱家故事和家務分工的聯結，提出自己的看法。 五、能認真參與「朱家一家人」角色扮演的活動。</p>		

教學進度		學習表現	學習內容	學習目標	學習活動	評量方式	教材學習資源
週次	單元名稱/節數	<p>須選用正確學習階段之 2 以上領域，請完整寫出「領域名稱+數字編碼+內容」</p>	<p>可由學校自訂若參考領綱，至少包含 2 領域以上</p>				<p>自選/編教材須經課發會審查通過</p>
八	<p>男女大不同 1/(2 節)</p>	<p>【性 E3】覺察性別角色的刻板印象，了解家庭、學校與</p>	<p>【社會】 Aa-II-2 不同群體(可包括年齡、性別、族</p>	<p>一、能說出性別的異同。</p>	<p>一、引起動機 教師提問：男性和女性有什麼差別？</p>	<p>口頭評量能主動發表。</p>	

附件 3-3 (國中小各年級適用)

教學進度		學習表現	學習內容	學習目標	學習活動	評量方式	教材 學習資源
週次	單元名稱 /節數	須選用正確學習階段之 2 以上領域，請完整寫出「領域名稱+數字編碼+內容」	可由學校自訂 若參考領綱，至少包含 2 領域以上				自選/編教材須經課發會審查通過
		<p>職業的分工，不應受性別的限制。</p> <p>【家 E3】 察覺家庭中不同角色，並反思個人在家庭中扮演的角色。</p> <p>【社會】 2b-II-1 體認人們對生活事物與環境有不同的感受，並加以尊重。 3d-II-1 探究問題發生的原因與影響，並尋求解決問題的可能做法。</p> <p>【綜合】 2a-II-1 覺察自己的人際溝通方式，展現</p>	<p>群、階層、職業、區域或身心特質等) 應受到理解、尊重與保護，並避免偏見。</p> <p>Bc-II-2 家庭有不同的成員組成方式；每個家庭所重視的價值有其異同。</p> <p>【綜合】 Ad-II-1 情緒的辨識與調適。 Cb-II-2 服務行動的參與與分享。</p>	<p>二、 能根據觀察，說出不同性別在現今社會角色扮演情形。</p> <p>三、 能完成學習單。</p> <p>四、 能說出朱家故事和家務分工的聯結，提出自己的看法。</p> <p>五、 能認真參與「朱家一家人」角色扮演的活動。</p>	<p>→學生就心理及生理各方面發表，教師再作一總結歸納。</p> <p>二、不同性別的角色扮演 請學生自由發表：</p> <ol style="list-style-type: none"> 1. 在你的印象中，有哪些事是你覺得，一定要由男生或女生來擔任的？ 2. 現實生活中有例外的情形嗎？請舉例說明。 3. 你認為造成這種情形的原因是什麼？ <p>教師總結： →當今社會型態改變，價值觀也大不相同，許多女性擔任起養家的角色，男性則負責撫育孩子；人們對於不同性別擔任相同工</p>	<p>口頭評量 能根據觀察，說出不同性別在現今社會角色扮演情形與限制。 態度評量 能尊重他人的意見。</p>	

附件 3-3 (國中小各年級適用)

教學進度		學習表現	學習內容	學習目標	學習活動	評量方式	教材 學習資源
週次	單元名稱 /節數	須選用正確學習階段之 2 以上領域，請完整寫出「領域名稱+數字編碼+內容」	可由學校自訂 若參考領綱，至少包含 2 領域以上				自選/編教材須經課發會審查通過
		合宜的互動與溝通態度和技巧。 3c-II-1 參與文化活動，體會文化與生活的關係，並認同與肯定自己的文化。			作的接受度也變大，譬如有男護士、女飛官等。 但無論是男性或女性，相同都要承受工作、家庭或社會的壓力，表達方式雖有不同，但同樣都在紓發自己的情緒，反言之，紓發情緒是必要的，不應該因為性別的不同，而有不同的標準。 交代作業：請回家蒐集有性別限制的求材剪報，下次上課討論。		
十四	男女大不同 2/(2 節)	【性 E3】覺察性別角色的刻板印象，了解家庭、學校與職業的分工，	【社會】 Aa-II-2 不同群體（可包括年齡、性別、族群、階層、職業、區域或身心	一、 能說出性別的異同。 二、 能根據觀察，說出不同性別在現今社會角色扮演情形。 三、 能完成學習單。	二、 男女大不同？ 請學生自由發表： 1. 你所蒐集到剪報，徵求的工作對象是男性或女性？ 2. 這份工作的內容是什	態度評量 能認真參與討論。 口頭評量 能主動發表。	

附件 3-3 (國中小各年級適用)

教學進度		學習表現	學習內容	學習目標	學習活動	評量方式	教材 學習資源
週次	單元名稱 /節數	須選用正確學習階段之 2 以上領域，請完整寫出「領域名稱+數字編碼+內容」	可由學校自訂若參考領綱，至少包含 2 領域以上				自選/編教材須經課發會審查通過
		<p>不應受性別的限制。</p> <p>【家 E3】 察覺家庭中不同角色，並反思個人在家庭中扮演的角色。</p> <p>【社會】</p> <p>2b-II-1 體認人們對生活事物與環境有不同的感受，並加以尊重。</p> <p>3d-II-1 探究問題發生的原因與影響，並尋求解決問題的可能做法。</p> <p>【綜合】</p> <p>2a-II-1 覺察自己的人際溝通方式，展現合宜的互動與</p>	<p>特質等) 應受到理解、尊重與保護，並避免偏見。</p> <p>Bc-II-2 家庭有不同的成員組成方式；每個家庭所重視的價值有其異同。</p> <p>【綜合】</p> <p>Ad-II-1 情緒的辨識與調適。</p> <p>Cb-II-2 服務行動的參與與分享。</p>	<p>四、 能說出朱家故事和家務分工的聯結，提出自己的看法。</p> <p>五、 能認真參與「朱家一家人」角色扮演的活動。</p>	<p>麼？</p> <p>3. 你認為這份工作為什麼要做性別上的限制呢？</p> <p>4. 你覺得這樣合理嗎？</p> <p>教師總結： →部份的工作考量到男性與女特質的不同，而有徵才上的限制，但其實有些限制在於，人們懷抱了先入為主的，所以降低了對另一性的信任感與期望值。</p> <p>因此性別的不同，也會擁有不同的工作機會，甚至是不同的待遇，這樣的情形深受社會的價值觀影響。</p> <p>其實事實證明，不論是男性或女性，只要努力，都可以有很好的工作表現，無須受</p>	<p>能說出自己的意見。</p> <p>實作評量 能完成學習單。</p>	

附件 3-3 (國中小各年級適用)

教學進度		學習表現	學習內容	學習目標	學習活動	評量方式	教材 學習資源
週次	單元名稱 /節數	須選用正確學習階段之 2 以上領域，請完整寫出「領域名稱+數字編碼+內容」	可由學校自訂 若參考領綱，至少包含 2 領域以上				自選/編教材須經課發會審查通過
		溝通態度和技巧。 3c-II-1 參與文化活動，體會文化與生活的關係，並認同與肯定自己的文化。			性別限制。 交代作業：回家後請完成本單元學習單。		
二十	男女大不同 3/(2 節)	<p>【性 E3】覺察性別角色的刻板印象，了解家庭、學校與職業的分工，不應受性別的限制。</p> <p>【家 E3】察覺家庭中不同角色，並反思個人在家庭中扮演的角色。</p> <p>【社會】 2b-II-1 體認人們對生活事</p>	<p>【社會】 Aa-II-2 不同群體（可包括年齡、性別、族群、階層、職業、區域或身心特質等）應受到理解、尊重與保護，並避免偏見。</p> <p>Bc-II-2 家庭有不同的成員組成方式；每個家庭所重視的價值有其異同。</p>	<p>一、能說出性別的異同。</p> <p>二、能根據觀察，說出不同性別在現今社會角色扮演情形。</p> <p>三、能完成學習單。</p> <p>四、能說出朱家故事和家務分工的聯結，提出自己的看法。</p> <p>五、能認真參與「朱家一家人」角色扮演的活動。</p>	<p>三、繪本《朱家故事》導讀</p> <p>(一) 教師講述故事內容。</p> <p>(二) 教師提問問題，共同討論故事內容，由學生自由發表：</p> <p>1. 朱家的工作分配平均嗎？</p> <p>2. 當朱媽媽離家後，家裡的狀況變成怎麼樣？</p> <p>3. 你家的分配情形也像朱家一樣嗎？</p> <p>4. 聽完這個故事，你有什麼感覺？</p>	<p>口頭評量</p> <p>能說出和性別問題的聯結。</p> <p>口頭評量</p> <p>能主動發表。</p> <p>能說出朱家故事和家務分工的聯結。</p>	

附件 3-3 (國中小各年級適用)

教學進度		學習表現	學習內容	學習目標	學習活動	評量方式	教材 學習資源
週次	單元名稱 /節數	須選用正確學習階段之 2 以上領域，請完整寫出「領域名稱+數字編碼+內容」	可由學校自訂 若參考領綱，至少包含 2 領域以上				自選/編教材須經課發會審查通過
		<p>物與環境有不同的感受，並加以尊重。</p> <p>3d-II-1 探究問題發生的原因與影響，並尋求解決問題的可能做法。</p> <p>【綜合】</p> <p>2a-II-1 覺察自己的人際溝通方式，展現合宜的互動與溝通態度和技巧。</p> <p>3c-II-1 參與文化活動，體會文化與生活的關係，並認同與肯定自己的文化。</p>	<p>【綜合】</p> <p>Ad-II-1 情緒的辨識與調適。</p> <p>Cb-II-2 服務行動的參與與分享。</p>				

【第二學期】

課程名稱	性別平等教育		年級/班級	三年級/甲班
彈性學習課程類別	<input checked="" type="checkbox"/> 統整性(<input type="checkbox"/> 主題 <input type="checkbox"/> 專題 <input checked="" type="checkbox"/> 議題)探究課程 <input type="checkbox"/> 社團活動與技藝課程 <input type="checkbox"/> 特殊需求領域課程 <input type="checkbox"/> 其他類課程		上課節數	6 節
			設計教師	邱麗如
配合融入之領域及議題 (統整性課程必須 2 領域以上)	<input type="checkbox"/> 國語文 <input type="checkbox"/> 英語文(不含國小低年級) <input type="checkbox"/> 本土語文 <input type="checkbox"/> 臺灣手語 <input type="checkbox"/> 新住民語文 <input type="checkbox"/> 數學 <input type="checkbox"/> 生活課程 <input type="checkbox"/> 健康與體育 <input checked="" type="checkbox"/> 社會 <input type="checkbox"/> 自然科學 <input type="checkbox"/> 藝術 <input checked="" type="checkbox"/> 綜合活動 <input type="checkbox"/> 資訊科技(國小) <input type="checkbox"/> 科技(國中)		<input type="checkbox"/> 人權教育 <input type="checkbox"/> 環境教育 <input type="checkbox"/> 海洋教育 <input type="checkbox"/> 品德教育 <input type="checkbox"/> 生命教育 <input type="checkbox"/> 法治教育 <input type="checkbox"/> 科技教育 <input type="checkbox"/> 資訊教育 <input type="checkbox"/> 能源教育 <input type="checkbox"/> 安全教育 <input type="checkbox"/> 防災教育 <input type="checkbox"/> 閱讀素養 <input checked="" type="checkbox"/> 家庭教育 <input type="checkbox"/> 戶外教育 <input type="checkbox"/> 原住民教育 <input type="checkbox"/> 國際教育 <input checked="" type="checkbox"/> 性別平等教育 <input type="checkbox"/> 多元文化教育 <input type="checkbox"/> 生涯規劃教育 ※請將勾選議題於學習表現欄位填入議題實質內涵※ ※交通安全請於學習表現欄位填入主題內容重點，例如： 交 A-I-3 辨識社區道路環境的常見危險。※	
對應學校願景 (統整性探究課程)	探索	說明	認識個人特質、身體自主權，探索生涯發展，覺察生命變化歷程，激發潛能，促進身心健全發展。	
設計理念	兒童是國家未來的主人翁，讓孩子在免於恐懼的生活環境成長，相信是每個人所期待和重視的。但是在現今的社會新聞事件裡，對於孩童性侵害案件仍是層出不窮，這是多麼讓人憂心的事情。 性別平等教育是近幾年非常重視的議題，期望透過活動、影片、演練的方式，讓同學正視性別教育，從中思考自己和他人互動的關係，例如：在一些動作上是不是超過了界線？在無意之中造成別人的不舒服？在與同學相處時，需要多觀察、了解別人的感受，也讓同學了解性騷擾的定義，進而探討性侵害的新聞事件、影片等，教導學生判斷危險性及保護自己的方式。			

附件 3-3 (國中小各年級適用)

<p>總綱核心素養 具體內涵</p>	<p>E-A1 具備良好的生活習慣，促進身心健全發展，並認識個人特質，發展生命潛能。</p>	<p>領綱核心素養 具體內涵</p>	<p>綜-E-A1 認識個人特質，初探生涯發展，覺察生命變化歷程，激發潛能，促進身心健全發展。 社-E-A1 認識自我在團體中的角色，養成適切的態度與價值觀，並探索自我的發展。</p>
<p>課程目標</p>	<p>一、說明保護自己、尊重他人的重要性。 二、能區別性侵害、性騷擾、性霸凌三種類型。 三、學會如何自救和求救的管道。</p>		

教學進度		學習表現	學習內容	學習目標	學習活動	評量方式	教材 學習資源
週次	單元名稱/節數	須選用正確學習階段之 2 以上領域，請完整寫出「領域名稱+數字編碼+內容」	可由學校自訂若參考領綱，至少包含 2 領域以上				自選/編教材須經課發會審查通過
十五	男女大不同 4/(2 節)	<p>【性 E4】認識身體界限與尊重他人的身體自主權。 【家 E4】覺察個人情緒並適切表達，與家人及同儕適切互動。 【社會】 2b-II-1 體認人們對生活事物與環境有不同的感</p>	<p>【社會】 Aa-II-2 不同群體（可包括年齡、性別、族群、階層、職業、區域或身心特質等）應受到理解、尊重與保護，並避免偏見。 Bc-II-2 家庭有不同的成員組成</p>	<p>一、能說出性別的異同。 二、能根據觀察，說出不同性別在現今社會角色扮演情形。 三、能完成學習單。 四、能說出朱家故事和家務分工的聯結，提出自己的看法。</p>	<p>四、角色扮演—朱家一家人 （一）學生分組扮演朱家一家：朱爸爸、朱媽媽及朱小弟，進行不同角色的體驗活動，思考當朱媽媽不斷做家事時，身為朱爸爸及朱小弟的你會怎麼做？學生自由安排劇情。 （二）發表表演後的感想。 （三）教師總結：</p>	<p>實作評量 能完成學習單。 實作評量 能認真參與演出。 口頭評量 能主動發表。</p>	

附件 3-3 (國中小各年級適用)

教學進度		學習表現	學習內容	學習目標	學習活動	評量方式	教材學習資源
週次	單元名稱/節數	須選用正確學習階段之 2 以上領域，請完整寫出「領域名稱+數字編碼+內容」	可由學校自訂若參考領綱，至少包含 2 領域以上				自選/編教材須經課發會審查通過
		受，並加以尊重。 3d-II-1 探究問題發生的原因與影響，並尋求解決問題的可能做法。 【綜合】 2a-II-1 覺察自己的人際溝通方式，展現合宜的互動與溝通態度和技巧。 3c-II-1 參與文化活動，體會文化與生活的關係，並認同與肯定自己的文化。	方式；每個家庭所重視的價值有其異同。 【綜合】 Ad-II-1 情緒的辨識與調適。 Cb-II-2 服務行動的參與與分享。	五、能認真參與「朱家一家人」角色扮演的活動。	→家事其實不是媽媽一個人的事，而是大家的事，家事分工並不難，只要大家有共識，相信媽媽就不需要承擔過多的家事壓力，不同性別之間的不同不僅反應於社會上，其實在我們自己的家裡往往就可以看見，不合理的狀況應當解決，給不同性別的人一個自由平等的相處空間。		
十七	堅守界線遠離傷害 1/(2 節)	【性 E4】認識身體界限與尊重他人的身體自主權。 【家 E4】覺察個人情緒並適切表	【綜合】 Bc-II-3 運用資源處理日常生活問題的行動。	一、說明保護自己、尊重他人的重要性。 二、能區別性侵害、性騷擾、性霸凌三種類型。	《勇敢拒絕性騷擾》 準備活動： 老師準備身體構造圖片或網路資訊 一、引起動機		

附件 3-3 (國中小各年級適用)

教學進度		學習表現	學習內容	學習目標	學習活動	評量方式	教材 學習資源
週次	單元名稱/節數	須選用正確學習階段之 2 以上領域，請完整寫出「領域名稱+數字編碼+內容」	可由學校自訂若參考領綱，至少包含 2 領域以上				
		<p>達，與家人及同儕適切互動。</p> <p>【綜合】 2c-II-1 蒐集與整理各類資源，處理個人日常生活問題。 3a-II-1 覺察生活中潛藏危機的情境，提出並演練減低或避免危險的方法。</p> <p>【健體】 1a-II-1 認識身心健康基本概念與意義。</p>	<p>Ca-II-3 生活周遭潛藏危機的處理與演練。</p> <p>【健體】 Db-II-3 身體自主權及其危害之防範與求助策略。</p>	<p>三、學會如何自救和求救的管道。</p>	<p>藉由身體構造圖讓學生認識自己身體的隱私部位--胸部、屁股、肚子、兩個大腿之間及嘴巴，並請學生根據個人感受對下列問題進行發表：</p> <p>你認為哪些部位是較為隱私的？為什麼？ 若有人不小心碰到你的手？感覺如何？ 若有人不小心碰到你的胸部，又覺得如何？有何不同？</p> <p>二、發展活動 親身體驗 透過角色扮演的活動讓學生體會被騷擾的感覺，並學會分辨好的與不好的碰觸： 請學生上台將氣球放在隱私部位，並請另一位同學故意碰觸該隱私處，再請兩人談談自己的感覺。</p>	<p>討論說明</p> <p>實際操作 實際感受</p>	

附件 3-3 (國中小各年級適用)

教學進度		學習表現	學習內容	學習目標	學習活動	評量方式	教材學習資源
週次	單元名稱/節數	須選用正確學習階段之 2 以上領域，請完整寫出「領域名稱+數字編碼+內容」	可由學校自訂若參考領綱，至少包含 2 領域以上				自選/編教材須經課發會審查通過
					<p>換組或是改變碰觸的部位再表演一次，並發表心得。</p> <p>教師說明人與人的碰觸分為兩種：感覺愉快的、溫暖的稱為好的碰觸；若感覺不舒服的、害怕的，就是不好的碰觸。</p> <p>三、綜合活動</p> <p>(一) 教師綜合歸納並強調：</p> <p>性及身體的自主權是 以尊重為前提。</p> <p>強調感受的重要，以及「身體是自己的，除非我答應，否則別人不可侵犯我」的保護觀念。必要時可以大聲說「不」。</p> <p>懂得拒絕不良色情刊物之道。</p>	專心聆聽 發表想法	
十九	堅守界線遠離傷害 2/(2 節)	【性 E4】認識身體界限與尊重他人的身體自主權。	【綜合】 Bc-II-3 運用資源處理日常生活問題的行動。	一、說明保護自己、尊重他人的重要性。	《自我保護遠侵害》 準備活動： 課前準備有關性侵的社會新聞案件		

附件 3-3 (國中小各年級適用)

教學進度		學習表現	學習內容	學習目標	學習活動	評量方式	教材學習資源
週次	單元名稱/節數	須選用正確學習階段之 2 以上領域，請完整寫出「領域名稱+數字編碼+內容」	可由學校自訂若參考領綱，至少包含 2 領域以上				自選/編教材須經課發會審查通過
		<p>【家 E4】覺察個人情緒並適切表達，與家人及同儕適切互動。</p> <p>【綜合】</p> <p>2c-II-1 蒐集與整理各類資源，處理個人日常生活問題。</p> <p>3a-II-1 覺察生活中潛藏危機的情境，提出並演練減低或避免危險的方法。</p> <p>【健體】</p> <p>1a-II-1 認識身心健康基本概念與意義。</p>	<p>Ca-II-3 生活周遭潛藏危機的處理與演練。</p> <p>【健體】</p> <p>Db-II-3 身體自主權及其危害之防範與求助策略。</p>	<p>二、能區別性侵害、性騷擾、性霸凌三種類型。</p> <p>三、學會如何自救和求救的管道。</p>	<p>一、引起動機</p> <p>(一) 看到新聞事件有什麼想法</p> <p>1. 身體和心理受到哪些傷害？</p> <p>2. 可以如何避免這類事件發生？</p> <p>二、發展活動</p> <p>(一) 老師與學生討論校園、社會上、生活中常聽見的幾個語詞含義：</p> <p>1. 性侵害</p> <p>2. 性騷擾</p> <p>3. 性霸凌</p> <p>(二) 跟學生解釋與討論下列問題，希望學生學得自我保護的知識與技巧：</p> <p>受到性侵害時，我該如何反應？</p> <p>若無法立即逃脫時，我可以怎麼做？</p>	<p>思考回答</p> <p>專心聆聽</p> <p>討論說明</p>	

附件 3-3 (國中小各年級適用)

教學進度		學習表現	學習內容	學習目標	學習活動	評量方式	教材學習資源
週次	單元名稱/節數	須選用正確學習階段之 2 以上領域，請完整寫出「領域名稱+數字編碼+內容」	可由學校自訂若參考領綱，至少包含 2 領域以上				自選/編教材須經課發會審查通過
					<p>情況危急時該如何應對？</p> <p>哪些部位是人體的要害？</p> <p>隨身攜帶防衛的物品有哪些？</p> <p>就近取材的防身之物有哪些？</p> <p>三、綜合活動</p> <p>(一)教師綜合歸納並強調： 未經過我的同意，沒有人能強迫我做任何事。 受了委屈，一定要對信任的師長傾訴。 學生發表其他心得。</p> <p>◎ 填寫學習單</p>	專心聆聽	
						填寫學習單	

註：

附件 3-3 (國中小各年級適用)

1. 本表格係依〈國民中學及國民小學課程計畫備查作業參考原則〉設計而成。
2. 依課程設計理念，可採擇高度相關之總綱各教育階段核心素養或各領域/科目核心素養，以敘寫課程目標。
3. 計畫可依實際教學進度填列，週次得合併填列。

南投縣鳳凰國民小學 113 學年度彈性學習課程計畫

【第一學期】

課程名稱	家庭教育(消費高手)		年級/班級	三年級/甲班
彈性學習課程類別	<input checked="" type="checkbox"/> 統整性(<input type="checkbox"/> 主題 <input type="checkbox"/> 專題 <input checked="" type="checkbox"/> 議題)探究課程 <input type="checkbox"/> 社團活動與技藝課程 <input type="checkbox"/> 特殊需求領域課程 <input type="checkbox"/> 其他類課程		上課節數	6 節
			設計教師	三年級教學團隊
配合融入之領域及議題 (統整性課程必須 2 領域以上)	<input type="checkbox"/> 國語文 <input type="checkbox"/> 英語文(不含國小低年級) <input type="checkbox"/> 本土語文 <input type="checkbox"/> 臺灣手語 <input type="checkbox"/> 新住民語文 <input type="checkbox"/> 數學 <input type="checkbox"/> 生活課程 <input checked="" type="checkbox"/> 健康與體育 <input type="checkbox"/> 社會 <input type="checkbox"/> 自然科學 <input type="checkbox"/> 藝術 <input checked="" type="checkbox"/> 綜合活動 <input type="checkbox"/> 資訊科技(國小) <input type="checkbox"/> 科技(國中)		<input type="checkbox"/> 人權教育 <input type="checkbox"/> 環境教育 <input type="checkbox"/> 海洋教育 <input type="checkbox"/> 品德教育 <input checked="" type="checkbox"/> 生命教育 <input type="checkbox"/> 法治教育 <input type="checkbox"/> 科技教育 <input type="checkbox"/> 資訊教育 <input type="checkbox"/> 能源教育 <input type="checkbox"/> 安全教育 <input type="checkbox"/> 防災教育 <input type="checkbox"/> 閱讀素養 <input checked="" type="checkbox"/> 家庭教育 <input type="checkbox"/> 戶外教育 <input type="checkbox"/> 原住民教育 <input type="checkbox"/> 國際教育 <input type="checkbox"/> 性別平等教育 <input type="checkbox"/> 多元文化教育 <input type="checkbox"/> 生涯規劃教育 ※請將勾選議題於學習表現欄位填入議題實質內涵※ ※交通安全請於學習表現欄位填入主題內容重點，例如： 交 A-1-3 辨識社區道路環境的常見危險。※	
對應的學校願景 (統整性探究課程)	探索	與學校願景呼應之說明	透過教育學生養成正確的消費習慣與態度，促進身體健康與社會和諧，我們同時也培養了他們的問題解決能力和探索精神，使他們成為更全面發展的個體。	
設計理念	本活動讓兒童了解消費習慣與生活息息相關，且除了常見的食物標示需要注意之外，仍有其他跟食衣住行相關的消費常識需要進一步的去了解。生活中有很多都跟消費有關，我們應該瞭解消費者本身的基本權益，當遇到問題時，我們也應該用正確的態度去解決問題。再者，透過本學習活動，讓學生養成正確的消費習慣與態度，促進身體健康與社會和諧。			
總綱核心素養具體內涵	E-A1 具備良好的生活習慣，促進身心健全發展，並	領綱核心素養具體內涵	健體-E-A1	

附件 3-3 (國中小各年級適用)

	認識個人特質，發展生命潛能。	具備良好身體活動與健康生活的習慣，以促進身心健全發展，並認識個人特質，發展運動與保健的潛能。 綜-E-A1 認識個人特質，初探生涯發展，覺察生命變化歷程，激發潛能，促進身心健全發展。
課程目標	1. 能確知消費習慣與生活上的密切關係。 2. 能了解消費者應有的權益。 3. 能養成正確的消費習慣，以提昇消費的品質。 4. 能培養學生正確的消費習慣與態度，促進身體健康。	

教學進度		學習表現	學習內容	學習目標	學習活動	評量方式	教材學習資源
週次	單元名稱/節數	須選用正確學習階段之 2 以上領域，請完整寫出「領域名稱+數字編碼+內容」	可由學校自訂若參考領綱，至少包含 2 領域以上				自選/編教材須經課發會審查通過
五	消費小偵探 /2 節	【家 E9】 參與家庭消費行動，澄清金錢與物品的價值。 【生 E1】 探討生活議題，培養思考的適當情意與態度。	【健體】 Aa-II-1 生長發育的意義與成長個別差異。 【綜合】 Aa-II-1 自己能做的事。 Bc-II-2 個人日常生活問題所需的資源。	1. 能確知消費習慣與生活上的密切關係。 2. 能了解消費者應有的權益。 3. 能養成正確的消費習慣，以提昇消費的品質。 4. 能培養學生正確的消費習慣與態度，促進身體健康。	一、課前準備： 上課前請學生準備最愛的零食到課堂上。 二、引起動機： 請學生自由發表對於零食的看法：為什麼會喜歡這樣的零食呢？零食從何處購買？ 藉由上述的引起動機，老師可以進一步提出問題：	口頭發表 上課參與度	

附件 3-3 (國中小各年級適用)

教學進度		學習表現	學習內容	學習目標	學習活動	評量方式	教材學習資源
週次	單元名稱/節數	須選用正確學習階段之 2 以上領域，請完整寫出「領域名稱+數字編碼+內容」	可由學校自訂若參考領綱，至少包含 2 領域以上				自選/編教材須經課發會審查通過
					指導學生學習單①內容，找出家中食品並記錄該食品標示，將於下次上課進行討論。		
十三	做個聰明消費小贏家/2 節	<p>【家 E9】參與家庭消費行動，澄清金錢與物品的價值。</p> <p>【生 E1】探討生活議題，培養思考的適當情意與態度。</p> <p>【健體】1a-II-2 了解促進健康生活的�方法。2b-II-2 願意改善個人的健康習慣。</p> <p>【綜合】</p>	<p>【健體】Aa-II-1 生長發育的意義與成長個別差異。</p> <p>【綜合】Aa-II-1 自己能做的事。Bc-II-2 個人日常生活問題所需的資源。</p>	<p>1. 能確知消費習慣與生活上的密切關係。</p> <p>2. 能了解消費者應有的權益。</p> <p>3. 能養成正確的消費習慣，以提昇消費的品質。</p> <p>4. 能培養學生正確的消費習慣與態度，促進身體健康。</p>	<p>一、引起動機：</p> <p>1. 新聞閱讀--校旁 1 元食品標示不清</p> <p>2. 請學生發表有關於此則新聞的類似經驗。</p> <p>二、分組討論並分享：</p> <p>1. 請學生分享學習單①中，家中有哪些標示不清的食品？</p> <p>2. 當買到標示不清的食品而吃壞肚子，卻發現上面卻沒有廠商的地址，該怎麼辦呢？</p> <p>三、標示不全的商品，不買！</p> <p>1. 教師說明</p> <p>在現代自由經濟體制及高科技社會下，商品已高度複雜化、多樣化、科技化，消費者很難從商品本身瞭解其內</p>	<p>上課參與度</p> <p>口頭發表</p> <p>上課參與度</p> <p>口頭發表</p>	

附件 3-3 (國中小各年級適用)

教學進度		學習表現	學習內容	學習目標	學習活動	評量方式	教材 學習資源
週次	單元名稱 /節數	須選用正確學習階段之 2 以上領域，請完整寫出「領域名稱+數字編碼+內容」	可由學校自訂若參考領綱，至少包含 2 領域以上				自選/編教材須經課發會審查通過
		2c-II-1 蒐集與整理各類資源，處理個人日常生活問題。			<p>容、用途，使用方法、有無危險等，因此，政府及企業經營者，均負有提供消費者此等資訊之義務，俾消費者得以為正確的選擇與合理的消費。</p> <p>政府為了保障消費者權益，經制定公佈商品本身、內外包裝、說明書上，提供詳盡的標示，標示的項目包括商品名稱，製造者名稱及地址、製造日期與有效期限，以及商品主要成分或材料、商品重量或容量，規格或等級等。</p> <p>2. 教師歸納：除了食品之外，所有食衣住行些有該注意的地方，只要標示不全的商品，我們都應當注意。</p> <p>四、各類安全標章：</p> <p>1. 上網至 http://www.sjes.ilc.edu.tw/sjes2007/life/safe01.htm 介紹購物時常見之安全標章</p>	上課參與度	

附件 3-3 (國中小各年級適用)

教學進度		學習表現	學習內容	學習目標	學習活動	評量方式	教材學習資源
週次	單元名稱/節數	須選用正確學習階段之 2 以上領域，請完整寫出「領域名稱+數字編碼+內容」	可由學校自訂若參考領綱，至少包含 2 領域以上				自選/編教材須經課發會審查通過
					(1)優良食品標誌 1-GMP 標章篇 (2)優良食品標誌 2 -CAS 標誌篇 (3)優良食品標誌 3 -健康食品標章 (4)優良食品標誌 4 -安全蔬果吉園圃標章 (5)優良食品標誌 5 - 鮮乳標章 (6)優良食品標誌 6-藥品優良製造 (7)優良食品標誌 7-安全玩具標章 (8)優良食品標誌 9-環保標章 五、綜合活動 1. 指導學生完成學習單 。	作業練習	
二十一	消費高手/2 節	【家 E9】 參與家庭消費行動，澄清金錢與物品的價值。 【生 E1】 探討生活議題，培養思考的適	【健體】 Aa-II-1 生長發育的意義與成長個別差異。 【綜合】 Aa-II-1 自己能做的事。	1. 能確知消費習慣與生活上的密切關係。 2. 能了解消費者應有的權益。 3. 能養成正確的消費習慣，以提昇消費的品質。	一、引起動機 ◎政府安全標章搶答活動 【https://www.gov.tw/safe/cp.aspx?n=CDDE95073B936579】 透過不同的安全標章，讓學生了解不同商品各有不同的特性，也加深對消費應有的常識	活動參與 口頭發表	

附件 3-3 (國中小各年級適用)

教學進度		學習表現	學習內容	學習目標	學習活動	評量方式	教材 學習資源
週次	單元名稱 /節數	須選用正確學習階段之 2 以上領域，請完整寫出「領域名稱+數字編碼+內容」	可由學校自訂若參考領綱，至少包含 2 領域以上				自選/編教材須經課發會審查通過
		<p>當情意與態度。</p> <p>【健體】</p> <p>1a-II-2 了解促進健康生活的方法。</p> <p>2b-II-2 願意改善個人的健康習慣。</p> <p>【綜合】</p> <p>2c-II-1 蒐集與整理各類資源，處理個人日常生活問題。</p>	Bc-II-2 個人日常生活問題所需的資源。	4. 能培養學生正確的消費習慣與態度，促進身體健康。	<p>二、發展活動</p> <p>1. 教師提問，請學生自由發表。</p> <p>(1) 當我買到的食品已經過期，請問我可以拿回去更換嗎？</p> <p>(2) 當我買到的商品沒有完善的標示時，該怎麼辦呢？</p> <p>(3) 到便利商店買鮮乳，喝了一口居然酸酸的，請問打開的商品可以退貨嗎？</p> <p>2. 教師歸納：</p> <p>(1) 買到過期的食物，可拿發票到購買地點進行更換。如店家不更換，可撥消費者專線 1950 申訴。</p> <p>(2) 買到沒有完善標籤的商品時，可以就近向商家進行反應及退貨。未來買東西時，千萬記得：標示不全商品，不買！</p>	<p>上課參與度</p> <p>口頭發表</p>	

附件 3-3 (國中小各年級適用)

教學進度		學習表現	學習內容	學習目標	學習活動	評量方式	教材學習資源
週次	單元名稱/節數	須選用正確學習階段之 2 以上領域，請完整寫出「領域名稱+數字編碼+內容」	可由學校自訂若參考領綱，至少包含 2 領域以上				自選/編教材須經課發會審查通過
					<p>(3)買到壞掉的鮮乳一定要馬上向店家反應，並執發票到購買處退換貨。</p> <p>三、綜合活動</p> <p>1. 推廣消費新生活運動，介紹「三不七要」。</p> <p>2. 帶領學生喊口號，強化學生觀念並激發其行動力。</p> <p>3 不運動：危險公共場所，不去； 標示不全商品，不買； 問題食品藥品，不吃！</p> <p>7 要運動：消費資訊，要充實； 消費行為，要合理； 消費受害，要申訴； 1950 專線，要記牢； 消保活動，要參與； 爭取權益，要團結； 綠色消費，要力行！</p>	上課參與度	

【第二學期】

課程名稱	家庭教育(祖孫世間情)		年級/班級	三年級/甲班
彈性學習課程類別	<input checked="" type="checkbox"/> 統整性(<input type="checkbox"/> 主題 <input type="checkbox"/> 專題 <input checked="" type="checkbox"/> 議題)探究課程 <input type="checkbox"/> 社團活動與技藝課程 <input type="checkbox"/> 特殊需求領域課程 <input type="checkbox"/> 其他類課程		上課節數	6 節
			設計教師	三年級教學團隊
配合融入之領域及議題 (統整性課程必須 2 領域以上)	<input type="checkbox"/> 國語文 <input type="checkbox"/> 英語文(不含國小低年級) <input type="checkbox"/> 本土語文 <input type="checkbox"/> 臺灣手語 <input type="checkbox"/> 新住民語文 <input type="checkbox"/> 數學 <input type="checkbox"/> 生活課程 <input type="checkbox"/> 健康與體育 <input checked="" type="checkbox"/> 社會 <input type="checkbox"/> 自然科學 <input type="checkbox"/> 藝術 <input checked="" type="checkbox"/> 綜合活動 <input type="checkbox"/> 資訊科技(國小) <input type="checkbox"/> 科技(國中)		<input type="checkbox"/> 人權教育 <input type="checkbox"/> 環境教育 <input type="checkbox"/> 海洋教育 <input type="checkbox"/> 品德教育 <input checked="" type="checkbox"/> 生命教育 <input type="checkbox"/> 法治教育 <input type="checkbox"/> 科技教育 <input type="checkbox"/> 資訊教育 <input type="checkbox"/> 能源教育 <input type="checkbox"/> 安全教育 <input type="checkbox"/> 防災教育 <input type="checkbox"/> 閱讀素養 <input checked="" type="checkbox"/> 家庭教育 <input type="checkbox"/> 戶外教育 <input type="checkbox"/> 原住民教育 <input type="checkbox"/> 國際教育 <input type="checkbox"/> 性別平等教育 <input type="checkbox"/> 多元文化教育 <input type="checkbox"/> 生涯規劃教育 ※請將勾選議題於學習表現欄位填入議題實質內涵※ ※交通安全請於學習表現欄位填入主題內容重點，例如：交 A-I-3 辨識社區道路環境的常見危險。※	
對應的學校願景 (統整性探究課程)	探索	與學校願景呼應之說明	透過探索與認識家庭中的自己與成員，並透過分享活動認識家庭成員的特質與職業，我們能夠促進家庭的凝聚力和感恩之情，同時培養學生的價值觀和家庭意識。	
設計理念	<p>俗話說：「家有一老，如有一寶」，因為家中樂齡長輩隨著時間累積相當豐富的人生經驗與智慧，就像是一本活動百科全書，蘊藏諸多生活智慧，有無窮無盡的寶藏可供晚輩挖掘，這是年輕世代所無法比擬的。藉由瞭解祖父母的過去生活，打破世代的隔閡，透過技藝、專長、人生哲理、經驗的分享，讓孩子學習祖父母的人生智慧，串連及建立緊密的世代情感。</p> <p>同時，引導孩子回想祖父母在日常生活中對自己的用心及恩情，讓孩子學會感激親人為自己的付出，誠摯的表達對家人的感謝，記住祖父母曾對我們的照顧與關愛。進一步透過感恩小卡的製作，給孩子付諸行動的機會。隨時用感恩、體貼的心回饋長輩對我們的愛。</p>			

附件 3-3 (國中小各年級適用)

<p>總綱核心素養具體內涵</p>	<p>E-A1 具備良好的生活習慣，促進身心健全發展，並認識個人特質，發展生命潛能。</p>	<p>領綱核心素養具體內涵</p>	<p>社-E-A1 認識自我在團體中的角色，養成適切的態度與價值觀，並探索自我的發展。 綜-E-A1 認識個人特質，初探生涯發展，覺察生命變化歷程，激發潛能，促進身心健全發展。</p>
<p>課程目標</p>	<p>一、學生能尊重他人家庭型態與自己不同 二、學生能透過照片及自己的畫作分享與家人的生活活動。 三、學生能藉由家庭樹的家人分享，認識家人的特質及職業。</p>		

教學進度		學習表現	學習內容	學習目標	學習活動	評量方式	教材學習資源
週次	單元名稱/節數	須選用正確學習階段之 2 以上領域，請完整寫出「領域名稱+數字編碼+內容」	可由學校自訂若參考領綱，至少包含 2 領域以上				自選/編教材須經課發會審查通過
八	彩繪甜蜜家庭樹/2 節	<p>【家 E5】 了解家庭中各種關係的互動(親子、手足、祖孫及其他親屬等)。 【生 E7】 發展設身處地、感同身受的同理心及主動去愛的的能力，察覺</p>	<p>【社會】 Aa-II-1 個人在家庭、學校與社會中有各種不同的角色，個人發展也會受其影響。 Aa-II-2 不同群體 (可包括年齡、性別、族群、階</p>	<p>一、學生能尊重他人家庭型態與自己不同 二、學生能透過照片及自己的畫作分享與家人的生活活動。 三、學生能藉由家庭樹的家人分享，認識家人的特質及職業。</p>	<p>準備活動： 老師準備《我的家庭歌曲》和家庭樹學習單，事前讓孩子帶家人的照片 一、引起動機 歌曲聽唱 1. 教師先放「甜蜜的家庭」完整一遍，再加一次前四句：「我的家庭真可愛，</p>	<p>課堂參與 唱歌</p>	

附件 3-3 (國中小各年級適用)

教學進度		學習表現	學習內容	學習目標	學習活動	評量方式	教材學習資源
週次	單元名稱/節數	須選用正確學習階段之 2 以上領域，請完整寫出「領域名稱+數字編碼+內容」	可由學校自訂 若參考領綱，至少包含 2 領域以上				自選/編教材須經課發會審查通過
		<p>自己從他者接受的各種幫助，培養感恩之心。</p> <p>【社會】 2c-II-1 省思個人的生活習慣與在群體中的角色扮演，尊重人我差異，避免對他人產生偏見。</p> <p>【綜合】 2a-II-1 覺察自己的人際溝通方式，展現合宜的互動與溝通態度和技巧。</p>	<p>層、職業、區域或身心特質等) 應受到理解、尊重與保護，並避免偏見。</p> <p>【綜合】 Ba-II-2 與家人、同儕及師長的互動。</p>		<p>整潔美滿又安康。姊妹兄弟很和氣，父母都慈祥。雖然沒有好花園…」</p> <p>2. 教師提問：「小朋友，我們每個人都有一個家，你的家人是誰？為什麼你認為他是你的家人？」（爸爸、媽媽、兄弟姊妹、阿公阿嬤、寵物；住一起或有血緣）</p> <p>3. 老師提出爺爺、奶奶、外公、外婆的角色，及平時的互動關係。</p> <p>二、發展活動</p> <p>繪製家庭樹</p> <p>1. 老師發下家庭樹學習單 2. 引導孩子依照家庭人員的關係，填寫完成學習單</p>	實際填寫	

附件 3-3 (國中小各年級適用)

教學進度		學習表現	學習內容	學習目標	學習活動	評量方式	教材 學習資源
週次	單元名稱/節數	須選用正確學習階段之 2 以上領域，請完整寫出「領域名稱+數字編碼+內容」	可由學校自訂 若參考領綱，至少包含 2 領域以上				自選/編教材須經課發會審查通過
					3. 貼上家人的照片 三、綜合活動 讓孩子分享完成的作品 1. 孩子講完成的作品與同學們互相觀摩 2. 讓孩子們了解祖父母在家中成員扮演的重要角色。	分享 聆聽 互相觀摩	
十六	樂齡有夢/2 節	【家 E5】 了解家庭中各種關係的互動(親子、手足、祖孫及其他親屬等)。 【生 E7】 發展設身處地、感同身受的同理心及主動去愛的的能力，察覺自己從他者接受的各種幫	【社會】 Aa-II-1 個人在家庭、學校與社會中有各種不同的角色，個人發展也會受其影響。 Aa-II-2 不同群體(可包括年齡、性別、族群、階層、職業、區域或身心特質等)	一、學生能尊重他人家庭型態與自己不同 二、學生能透過照片及自己的畫作分享與家人的生活活動。 三、學生能藉由家庭樹的家人分享，認識家人的特質及職業。	準備活動： 準備《不老騎士》短片 一、引起動機 思考祖父母的年紀及經歷 1. 想一想自己現在是否有什麼夢想呢？ 2. 與學生討論是否有與祖父母的夢想。		

附件 3-3 (國中小各年級適用)

教學進度		學習表現	學習內容	學習目標	學習活動	評量方式	教材 學習資源
週次	單元名稱/節數	須選用正確學習階段之 2 以上領域，請完整寫出「領域名稱+數字編碼+內容」	可由學校自訂 若參考領綱，至少包含 2 領域以上				自選/編教材須經課發會審查通過
		<p>助，培養感恩之心。</p> <p>【社會】 2c-II-1 省思個人的生活習慣與在群體中的角色扮演，尊重人我差異，避免對他人產生偏見。</p> <p>【綜合】 2a-II-1 覺察自己的人際溝通方式，展現合宜的互動與溝通態度和技巧。</p>	<p>應受到理解、尊重與保護，並避免偏見。</p> <p>【綜合】 Ba-II-2 與家人、同儕及師長的互動。</p>		<p>二、發展活動</p> <p>影片思考</p> <p>1. 教師播放「不老騎士」短片，引導學生以不同視野來看待長輩。</p> <p>2. 透過影片，深入瞭解長輩的夢想與想法，並小組角色扮演，試著想像長輩的心中的感動。</p> <p>3. 省思自己如果老了，是否也會有想完成的夢想</p> <p>4. 當年老了，想要施行夢想可能會遇到什麼困難？</p> <p>三、綜合活動</p> <p>樂齡有夢</p> <p>1. 分享心得與聆聽同學的回</p>	<p>專心觀看 思考討論 踴躍發言</p> <p>討論</p>	

附件 3-3 (國中小各年級適用)

教學進度		學習表現	學習內容	學習目標	學習活動	評量方式	教材 學習資源
週次	單元名稱/節數	須選用正確學習階段之 2 以上領域，請完整寫出「領域名稱+數字編碼+內容」	可由學校自訂若參考領綱，至少包含 2 領域以上				自選/編教材須經課發會審查通過
					饋。 2. 透過「樂齡有夢學習單」，學生回家訪問阿公阿嬤的人生故事。	填寫	
二十	感恩卡厲害/2 節	<p>【家 E5】 了解家庭中各種關係的互動(親子、手足、祖孫及其他親屬等)。</p> <p>【生 E7】 發展設身處地、感同身受的同理心及主動去愛的的能力，察覺自己從他者接受的各種幫助，培養感恩之心。</p> <p>【社會】</p>	<p>【社會】</p> <p>Aa-II-1 個人在家庭、學校與社會中有各種不同的角色，個人發展也會受其影響。</p> <p>Aa-II-2 不同群體(可包括年齡、性別、族群、階層、職業、區域或身心特質等)應受到理解、尊重與保護，並避免偏見。</p>	<p>一、學生能尊重他人家庭型態與自己不同</p> <p>二、學生能透過照片及自己的畫作分享與家人的生活活動。</p> <p>三、學生能藉由家庭樹的家人分享，認識家人的特質及職業。</p>	<p>《感恩卡厲害》</p> <p>準備活動： 準備卡片紙、著色用品、裝飾用品</p> <p>一、引起動機 回顧前兩節課的內容</p> <p>1. 與祖父母相處的情況</p> <p>2. 對《不老騎士》短片的想法</p> <p>3. 思考可以如何回報祖父母的恩情</p> <p>4. 「八月的最後一個星期是祖父母節。」</p> <p>二、發展活動 (一)老師引導說明製作卡片的目的是</p>	<p>口頭說明 聆聽 舉手發言</p> <p>實際操作</p>	

附件 3-3 (國中小各年級適用)

教學進度		學習表現	學習內容	學習目標	學習活動	評量方式	教材 學習資源
週次	單元名稱/節數	須選用正確學習階段之 2 以上領域，請完整寫出「領域名稱+數字編碼+內容」	可由學校自訂 若參考領綱，至少包含 2 領域以上				自選/編教材須經課發會審查通過
		2c-II-1 省思個人的生活習慣與在群體中的角色扮演，尊重人我差異，避免對他人產生偏見。 【綜合】 2a-II-1 覺察自己的人際溝通方式，展現合宜的互動與溝通態度和技巧。	【綜合】 Ba-II-2 與家人、同儕及師長的互動。		1. 感恩 2. 回饋 (二)提醒製作注意安全事項 (三)開始製作 三、綜合活動 (一)與同學分享製作的卡片 1. 與同學說明製作構想 2. 互相觀摩作品	分享 回饋	

註：

1. 本表格係依〈國民中學及國民小學課程計畫備查作業參考原則〉設計而成。
2. 依課程設計理念，可採擇高度相關之總綱各教育階段核心素養或各領域/科目核心素養，以敘寫課程目標。
3. 計畫可依實際教學進度填列，週次得合併填列。

附件 3-3 (國中小各年級適用)